


del 1 de enero al 29 de febrero de 2020

Concepto	Egresos					Subejercicio
	Aprobado	Ampliaciones /	Modificado	Devengado	Pagado	
	1	2	3 = (1 + 2)	4	5	
<b>Servicios personales</b>	\$113,455,819.42	\$2,052,883.97	\$115,508,503.39	\$14,355,002.60	\$13,796,704.32	\$101,153,500.79
Remuneraciones al Personal de Carácter Permanente	\$64,919,420.97	-	\$64,919,420.97	\$9,025,114.77	\$9,025,114.77	\$55,894,306.20
Remuneraciones al personal de carácter transitorio	-	-	-	-	-	-
Remuneraciones adicionales y especiales	\$34,649,438.30	-	\$34,649,438.30	\$3,207,819.09	\$3,207,819.09	\$31,441,619.21
Seguridad social	\$3,542,248.49	\$558,298.28	\$4,100,546.77	\$558,298.28	-	\$3,542,248.49
Otras prestaciones sociales y económicas	\$10,344,511.66	\$1,494,585.69	\$11,839,097.35	\$1,563,770.46	\$1,563,770.46	\$10,275,326.89
Previsiones	-	-	-	-	-	-
Pago de estímulos a servidores públicos	-	-	-	-	-	-
<b>Materiales y suministros</b>	\$14,488,442.63	\$3,701,522.14	\$18,189,964.77	\$2,471,091.53	\$2,471,091.53	\$15,718,873.24
Materiales de administración, emisión de documentos y artículos oficiales	\$3,016,916.95	\$83,104.91	\$3,100,021.86	\$512,686.96	\$512,686.96	\$2,587,334.90
Alimentos y utensilios	\$1,463,640.04	\$-2,848.67	\$1,460,791.37	\$337,303.48	\$337,303.48	\$1,123,487.89
Materias primas y materiales de producción y comercialización	\$5,599.98	-	\$5,599.98	-	-	\$5,599.98
Materiales y artículos de construcción y de reparación	\$2,880,159.90	\$-497,801.04	\$2,382,358.86	\$41,012.91	\$41,012.91	\$2,341,345.95
Productos químicos, farmacéuticos y de laboratorio	\$404,938.87	\$3,000.00	\$407,938.87	\$46,178.73	\$46,178.73	\$361,760.14
Combustibles, lubricantes y aditivos	\$5,663,568.43	\$2,614,359.65	\$8,277,928.08	\$1,246,191.05	\$1,246,191.05	\$7,031,737.03
Vestuario, blancos, prendas de protección y artículos deportivos	\$549,651.22	-	\$549,651.22	\$8,015.00	\$8,015.00	\$541,636.22
Materiales y suministros para seguridad	\$4,406.77	-	\$4,406.77	-	-	\$4,406.77
Herramientas, refacciones y accesorios menores	\$499,560.47	\$1,501,707.29	\$2,001,267.76	\$279,703.40	\$279,703.40	\$1,721,564.36
<b>Servicios generales</b>	\$29,144,883.55	\$4,063,167.26	\$33,208,050.81	\$5,443,301.61	\$4,967,315.31	\$27,764,749.20
Servicios básicos	\$14,683,851.44	\$2,358,661.38	\$17,042,512.82	\$2,573,334.00	\$2,573,334.00	\$14,469,178.82
Servicios de arrendamiento	\$70,960.03	-	\$70,960.03	\$2,500.00	\$2,500.00	\$68,460.03
Servicios Profesionales, Científicos y Técnicos y Otros Servicios	\$4,174,205.69	\$30,000.00	\$4,204,205.69	\$1,153,853.71	\$1,153,853.71	\$3,050,351.98
Servicios financieros, bancarios y comerciales	\$152,419.83	\$0.64	\$152,420.47	\$9,353.71	\$9,353.71	\$143,066.76
Servicios de instalación, reparación, mantenimiento y conservación	\$337,477.27	\$1,078,442.75	\$1,415,920.02	\$80,171.41	\$80,171.41	\$1,335,748.61
Servicios de comunicación social y publicidad	\$686,569.13	-	\$686,569.13	\$64,080.00	\$64,080.00	\$622,489.13
Servicios de traslado y viáticos	\$945,184.25	\$-7,000.00	\$938,184.25	\$80,875.89	\$80,875.89	\$857,308.36
Servicios oficiales	\$3,530,863.86	\$90,196.27	\$3,621,060.13	\$867,674.59	\$867,674.59	\$2,753,385.54
Otros servicios generales	\$4,563,352.05	\$512,866.22	\$5,076,218.27	\$611,458.30	\$135,472.00	\$4,464,759.97
<b>Transferencias, asignaciones, subsidios y otras ayudas</b>	\$6,930,205.67	\$-976,619.27	\$5,953,586.40	\$2,250,781.30	\$2,250,781.30	\$3,702,805.10
Transferencias internas y asignaciones al sector público	-	-	-	-	-	-
Transferencias al resto del sector público	-	-	-	-	-	-
Subsidios y subvenciones	-	-	-	-	-	-


del 1 de enero al 29 de febrero de 2020


Ayudas sociales	\$6,930,205.67	\$-976,619.27	\$5,953,586.40	\$2,250,781.30	\$2,250,781.30	\$3,702,805.10
Pensiones y jubilaciones	-	-	-	-	-	-
Transferencias a Fidelcomisos, Mandatos y Contratos Análogos	-	-	-	-	-	-
Transferencias a la seguridad social	-	-	-	-	-	-
Donativos	-	-	-	-	-	-
Transferencias al exterior	-	-	-	-	-	-
<b>Bienes muebles, inmuebles e intangibles</b>	\$597,537.34	\$147,691.76	\$745,229.10	\$225,313.78	\$225,313.78	\$519,915.32
Mobiliario y equipo de administración	\$406,731.57	\$56,700.00	\$463,431.57	\$136,700.00	\$136,700.00	\$326,731.57
Mobiliario y equipo educacional y recreativo	\$17,436.00	-	\$17,436.00	-	-	\$17,436.00
Equipo e instrumental médico y de laboratorio	-	-	-	-	-	-
Vehículos y equipo de transporte	-	-	-	-	-	-
Equipo de defensa y seguridad	-	-	-	-	-	-
Maquinaria, otros equipos y herramientas	\$173,369.77	\$90,991.76	\$264,361.53	\$88,613.78	\$88,613.78	\$175,747.75
Activos biológicos	-	-	-	-	-	-
Bienes inmuebles	-	-	-	-	-	-
Activos intangibles	-	-	-	-	-	-
<b>Inversión pública</b>	\$182,737,659.13	\$-8,644,432.82	\$174,093,226.31	-	-	\$174,093,226.31
Construcciones en Proceso en Bienes de Dominio Público	\$182,737,659.13	\$-8,644,432.82	\$174,093,226.31	-	-	\$174,093,226.31
Construcciones en Proceso en Bienes Propios	-	-	-	-	-	-
Estudios, Formulación y Evaluación de Proyectos	-	-	-	-	-	-
<b>Inversiones financieras y otras provisiones</b>	-	-	-	-	-	-
<b>Deuda pública</b>	\$3,164,188.47	\$-279,382.18	\$2,884,806.29	-	-	\$2,884,806.29
Amortización de la deuda pública	-	-	-	-	-	-
Apoyos financieros	-	-	-	-	-	-
Adeudos de ejercicios fiscales anteriores (ADEFAS)	\$3,164,188.47	\$-279,382.18	\$2,884,806.29	-	-	\$2,884,806.29
<b>Total del Gasto</b>	<b>\$350,518,536.21</b>	<b>\$64,830.86</b>	<b>\$350,583,367.07</b>	<b>\$24,745,490.82</b>	<b>\$23,711,206.24</b>	<b>\$325,837,876.25</b>



  
C. Miguel Ángel Tfonco Gómez  
Presidente

  
C. Emperatriz Santiago Arias  
Regidor

  
C. Martha Angélica Salazar González  
Síndico

  
Lc. Areli Castillo Hernández  
Tesorero

