


Concepto	2019	2018	Concepto	2019	2018
<b>Flujos de Efectivo de las Actividades de Operación</b>			<b>Flujos de Efectivo de las Actividades de Inversión</b>		
Origen	\$126,051,719.68	\$302,012,414.70	Origen	\$0.00	\$19,270,787.46
Impuestos	\$5,037,720.11	\$6,578,609.13	Bienes Inmuebles, Infraestructura y Construcciones en Proceso	\$0.00	\$0.00
Cuotas y Aportaciones de Seguridad Social	\$0.00	\$0.00	Bienes Muebles	\$0.00	\$19,270,787.46
Contribuciones de Mejoras	\$1,855.38	\$163,441.14	Otros Orígenes de Inversión	\$0.00	\$0.00
Derechos	\$2,251,385.68	\$10,390,153.84	<b>Aplicación</b>	\$6,025,806.17	\$54,867,403.62
Productos	\$260,673.02	\$2,279,615.19	Bienes Inmuebles, Infraestructura y Construcciones en Proceso	\$0.00	\$54,624,951.79
Aprovechamientos	\$56,001.31	\$555,589.82	Bienes Muebles	\$438,974.41	\$0.00
Ingresos por Venta de Bienes y Prestación de Servicios	\$0.00	\$0.00	Otras Aplicaciones de Inversión	\$5,586,831.76	\$242,451.83
Participaciones, Aportaciones, Convenios, Incentivos Derivados de la Colaboración Fiscal y Fondos Distintos de Aportaciones	\$115,803,013.18	\$272,080,956.58	<b>Flujos Netos de Efectivo por Actividades de Inversión</b>	-\$6,025,806.17	-\$35,596,616.16
Transferencias, Asignaciones, Subsidios y Subvenciones, y Pensiones y Jubilaciones	\$2,641,071.00	\$9,964,049.00	<b>Flujo de Efectivo de las Actividades de Financiamiento</b>		
Otros Orígenes de Operación	\$0.00	\$0.00	Origen	\$2,127,306.01	\$0.00
<b>Aplicación</b>	\$35,487,219.48	\$234,556,634.67	Endeudamiento Neto	\$0.00	\$0.00
Servicios Personales	\$19,650,499.06	\$80,459,495.32	Interno	\$0.00	\$0.00
Materiales y Suministros	\$8,865,976.23	\$27,701,519.53	Externo	\$0.00	\$0.00
Servicios Generales	\$5,611,265.61	\$23,959,855.04	Otros Orígenes de Financiamiento	\$2,127,306.01	\$0.00
Transferencias Internas y Asignaciones al Sector Público	\$0.00	\$0.00	<b>Aplicación</b>	\$1,173,485.86	\$31,545,223.52
Transferencias al Resto del Sector Público	\$0.00	\$0.00	Servicios de la Deuda	\$0.00	\$0.00
Subsidios y Subvenciones	\$0.00	\$0.00	Interno	\$0.00	\$0.00
Ayudas Sociales	\$1,359,478.58	\$5,990,227.39	Otras Aplicaciones de Financiamiento	\$1,173,485.86	\$31,545,223.52
Pensiones y Jubilaciones	\$0.00	\$0.00	<b>Flujos Netos de Efectivo por Actividades de Financiamiento</b>	\$953,820.15	-\$31,545,223.52
Transferencias a Fideicomisos, Mandatos y Contratos Análogos	\$0.00	\$0.00	Incremento/Disminución Neta en el Efectivo y Efectivo y Equivalentes al Efectivo al Inicio del	\$85,492,514.18	\$1,970,704.55
Transferencias a la Seguridad Social	\$0.00	\$0.00	Efectivo y Equivalentes al Efectivo al Final del	\$7,388,817.27	\$5,418,112.72
Donativos	\$0.00	\$0.00		\$92,881,331.45	\$7,388,817.27
Aportaciones	\$0.00	\$0.00			
Convenios	\$0.00	\$0.00			
Otras Aplicaciones de Operación	\$0.00	\$96,445,537.39			
<b>Flujos Netos de Efectivo por Actividades de Operación</b>	\$90,564,500.20	\$67,455,780.03			





Bajo protesta de decir verdad declaramos que los Estados Financieros y sus Notas son razonablemente correctos y responsabilidad del emisor



  
C. Miguel Ángel Tronco Gómez  
Presidente

  
C. Martha Angélica Salazar González  
Síndico

  
C. Emperatriz Santiago Arias  
Regidor

  
Lc. Arell Castillo Hernández  
Tesorero