




Las Choapas, Ver.
Estado de Situación Financiera

Al 31 de Diciembre de 2017 y al 31 de Diciembre de 2018

Concepto	2018	31 de Diciembre de 2017	Concepto	2018	31 de Diciembre de 2017
ACTIVO			PASIVO		
ACTIVO CIRCULANTE			PASIVO CIRCULANTE		
Efectivo y Equivalentes	\$7,388,817.27	\$5,418,112.72	Cuentas por Pagar a Corto Plazo	\$51,915,566.34	\$60,785,739.68
Derechos a Recibir Efectivo o Equivalentes	\$36,671,549.34	\$36,429,097.51	Documentos por Pagar a Corto Plazo	\$0.00	\$0.00
Derechos a Recibir Bienes o Servicios	\$280,424.89	\$280,424.89	Porción a Corto Plazo de la Deuda Pública a Largo Plazo	\$0.00	\$0.00
Inventarios	\$0.00	\$0.00	Títulos y Valores a Corto Plazo	\$0.00	\$0.00
Almacenes	\$0.00	\$0.00	Pasivos Diferidos a Corto Plazo	\$0.00	\$0.00
Estimación por Pérdida o Deterioro de	\$0.00	\$0.00	Fondos y Bienes de Terceros en Garantía y/o	\$0.00	\$0.00
Otros Activos Circulantes	\$0.00	\$0.00	Provisiones a Corto Plazo	\$0.00	\$0.00
TOTAL DE ACTIVOS CIRCULANTES	\$44,340,791.50	\$42,127,635.12	Otros Pasivos a Corto Plazo	\$0.00	\$0.00
ACTIVO NO CIRCULANTE			TOTAL DE PASIVOS CIRCULANTES	\$51,915,566.34	\$60,785,739.68
Inversiones Financieras a Largo Plazo	\$0.00	\$0.00	PASIVO NO CIRCULANTE		
Derechos a Recibir Efectivo o Equivalentes a Largo Plazo	\$0.00	\$0.00	Cuentas por Pagar a Largo Plazo	-\$1,810,807.18	\$19,166.84
Bienes Inmuebles, Infraestructura y Construcciones en Proceso	\$271,990,529.83	\$217,365,578.04	Documentos por Pagar a Largo Plazo	\$1,946,084.69	\$2,000,071.78
Bienes Muebles	\$30,055,727.59	\$49,326,515.05	Deuda Pública a Largo Plazo	\$0.00	\$0.00
Activos Intangibles	\$0.00	\$0.00	Pasivos Diferidos a Largo Plazo	\$0.00	\$0.00
Depreciación, Deterioro y Amortización	\$0.00	\$0.00	Fondos y Bienes de Terceros en Garantía y/o	\$0.00	\$0.00
Activos Diferidos	\$0.00	\$0.00	Provisiones a Largo Plazo	\$0.00	\$0.00
Estimación por Pérdida o Deterioro de	\$0.00	\$0.00	TOTAL DE PASIVOS NO CIRCULANTES	\$135,277.51	\$2,019,238.62
Otros Activos no Circulantes	\$0.00	\$0.00	TOTAL DEL PASIVO	\$52,050,843.85	\$62,804,978.30
TOTAL DE ACTIVOS NO CIRCULANTES	\$302,046,257.42	\$266,692,093.09	HACIENDA PÚBLICA/ PATRIMONIO		
TOTAL DEL ACTIVO	\$346,387,048.92	\$308,819,728.21	HACIENDA PÚBLICA/PATRIMONIO CONTRIBUIDO		
			Aportaciones	\$0.00	\$0.00
			Donaciones de Capital	\$16,111.11	\$16,111.11
			Actualización de la Hacienda Pública/Patrimonio	\$44,660,867.01	\$44,660,867.01
			HACIENDA PÚBLICA /PATRIMONIO GENERADO		






Las Choapas, Ver.
Estado de Situación Financiera
Al 31 de Diciembre de 2017 y al 31 de Diciembre de 2018


Resultados del Ejercicio (Ahorro/ Desahorro)	\$69,112,544.23	\$82,076,022.25
Resultados de Ejercicios Anteriores	\$180,546,682.72	\$119,261,749.54
Revalúos	\$0.00	\$0.00
Reservas	\$0.00	\$0.00
Rectificaciones de Resultados de Ejercicios Anteriores	\$0.00	\$0.00
EXCESO O INSUFICIENCIA EN LA ACTUALIZACIÓN DE		
Resultado por Posición Monetaria	\$0.00	\$0.00
Resultado por Tenencia de Activos no Monetarios	\$0.00	\$0.00
TOTAL HACIENDA PÚBLICA/PATRIMONIO	\$294,336,205.07	\$246,014,749.91
TOTAL DEL PASIVO Y HACIENDA PÚBLICA/PATRIMONIO	\$346,387,048.92	\$308,819,728.21


Bajo protesta de decir verdad declaramos que los Estados Financieros y sus Notas son razonablemente correctos y responsabilidad del emisor




C. Miguel Ángel Tronco Gómez
Presidente


C. Emperatriz Santiago Arias
Regidor


C. Martha Angélica Salazar González
Síndico


Lc. Areli Castillo Hernández
Tesorero

