


Concepto	2019	2018	Concepto	2019	2018
<b>Flujos de Efectivo de las Actividades de Operación</b>			<b>Flujos de Efectivo de las Actividades de Inversión</b>		
<b>Origen</b>	<b>10,926,741.79</b>	<b>11,491,204.52</b>	<b>Origen</b>	<b>\$0.00</b>	<b>0.00</b>
Impuestos	\$2,552,339.40	1,864,221.63	Bienes Inmuebles, Infraestructura y Construcciones en Proceso	\$0.00	0.00
Cuotas y Aportaciones de Seguridad Social	\$0.00	0.00	Bienes Muebles	\$0.00	0.00
Contribuciones de Mejoras	\$0.00	31,353.18	Otros Orígenes de Inversión	\$0.00	0.00
Derechos	\$664,588.15	671,999.60	<b>Aplicación</b>	<b>\$1,517,255.64</b>	<b>1,171,390.42</b>
Productos	\$126,258.32	18,505.75	Bienes Inmuebles, Infraestructura y Construcciones en Proceso	\$0.00	0.00
Aprovechamientos	\$8,304.85	46,034.06	Bienes Muebles	\$74,120.78	7,913.54
Ingresos por Venta de Bienes y Prestación de Servicios	\$0.00	0.00	Otras Aplicaciones de Inversión	\$1,443,134.86	1,163,476.88
Ingresos no Comprendidos en las Fracciones de la Ley de Ingresos Causados en Ejercicios Fiscales Anteriores Pendientes de Liquidación o Pago	\$0.00	184,299.90	<b>Flujos Netos de Efectivo por Actividades de Inversión</b>	<b>-\$1,517,255.64</b>	<b>-1,171,390.42</b>
Participaciones, Aportaciones, Convenios, Incentivos Derivados de la Colaboración Fiscal y Fondos Distintos de Aportaciones	\$7,302,797.07	6,423,497.40	<b>Flujo de Efectivo de las Actividades de Financiamiento</b>		
Transferencias, Asignaciones, Subsidios y Subvenciones, y Pensiones y Jubilaciones	\$272,454.00	2,251,293.00	<b>Origen</b>	<b>\$2,255,471.19</b>	<b>162,414.27</b>
Ingresos Financieros	\$0.00		Endeudamiento Neto	\$0.00	0.00
Incremento por Variación de Inventarios	\$0.00		Interno	\$0.00	0.00
Disminución del Exceso de Estimaciones por Pérdida o Deterioro u Obsolescencia	\$0.00		Externo	\$0.00	0.00
Disminución del Exceso de Provisiones	\$0.00		Otros Orígenes de Financiamiento	\$2,255,471.19	162,414.27
Otros Ingresos y Beneficios Varios	\$0.00		<b>Aplicación</b>	<b>\$0.00</b>	<b>0.00</b>
<b>Aplicación</b>	<b>7,915,292.56</b>	<b>5,404,896.97</b>	Servicios de la Deuda	\$0.00	0.00
Servicios Personales	\$5,781,476.19	2,971,434.26	Interno	\$0.00	0.00
Materiales y Suministros	\$358,176.19	1,045,451.15	Externo	\$0.00	0.00
Servicios Generales	\$1,419,486.64	1,266,471.16	Otras Aplicaciones de Financiamiento	\$0.00	0.00
Transferencias Internas y Asignaciones al Sector Público	\$0.00		<b>Flujos Netos de Efectivo por Actividades de Financiamiento</b>	<b>\$2,255,471.19</b>	<b>162,414.27</b>
Transferencias al Resto del Sector Público	\$0.00		Incremento/Disminución Neta en el Efectivo y Equivalentes al Efectivo	\$3,749,664.78	5,077,331.40
Subsidios y Subvenciones	\$0.00		Efectivo y Equivalentes al Ejercicio al inicio del Ejercicio	\$7,388,817.27	5,418,112.72
Ayudas Sociales	\$356,153.54	121,540.40	Efectivo y Equivalentes al Ejercicio al final del Ejercicio	\$11,138,482.05	10,495,444.12
Pensiones y Jubilaciones	0.00	0.00			
Transferencias a Fideicomisos, Mandatos y Contratos Análogos	\$0.00	0.00			
Transferencias a la Seguridad Social	\$0.00	0.00			
Donativos	\$0.00	0.00			
Transferencias al Exterior	\$0.00	0.00			
Participaciones	\$0.00	0.00			
Aportaciones	\$0.00	0.00			
Convenios	\$0.00	0.00			
Intereses de la Deuda Pública	\$0.00	0.00			
Comisiones de la Deuda Pública	\$0.00	0.00			
Gastos de la Deuda Pública	\$0.00	0.00			
Costo por Coberturas	\$0.00	0.00			
Apoyos Financieros	\$0.00	0.00			

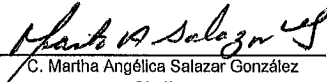


Estimaciones, Depreciaciones, Deterioros, Obsolescencia y Amortizaciones	\$0.00	0.00	
Provisiones	\$0.00	0.00	
Disminución de Inventarios	\$0.00	0.00	
Aumento por Insuficiencia de Estimaciones por Pérdida o Deterioro u Obsolescencia	\$0.00	0.00	
Aumento por Insuficiencia de Provisiones	\$0.00	0.00	
Otros Gastos	\$0.00	0.00	
inversión Pública no Capitalizable	\$0.00	0.00	
<b>Flujos Netos de Efectivo por Actividades de Operación</b>	<b>3,011,449.23</b>	<b>6,086,307.55</b>	


Bajo protesta de decir verdad declaramos que los Estados Financieros y sus Notas son razonablemente correctos y responsabilidad del emisor



  
 C. Miguel Ángel Tronco Gómez  
 Presidente

  
 C. Martha Angélica Salazar González  
 Síndico

  
 C. Emperatriz Santiago Arias  
 Regidor

  
 Lc. Areli Castillo Hernández  
 Tesorero

