


del 1 de enero al 30 de noviembre de 2019

Concepto	Egresos					Subejercicio 6 = (3 - 4)
	Aprobado	Ampliaciones /	Modificado	Devengado	Pagado	
	1	2	3 = (1 + 2)	4	5	
Servicios personales	\$84,047,348.73	\$17,014,668.81	\$101,062,017.54	\$77,465,000.57	\$74,484,630.08	\$23,597,016.97
Remuneraciones al personal de carácter permanente	\$44,337,704.88	\$5,696,802.18	\$50,034,507.06	\$45,806,035.41	\$45,806,035.41	\$4,228,471.65
Remuneraciones al personal de carácter transitorio	-	-	-	-	-	-
Remuneraciones adicionales y especiales	\$28,071,300.45	\$5,010,278.87	\$33,081,579.32	\$18,622,898.53	\$18,622,898.53	\$14,458,680.79
Seguridad social	\$3,017,927.36	\$6,079,728.66	\$9,097,656.02	\$5,637,851.76	\$2,657,481.27	\$3,459,804.26
Otras prestaciones sociales y económicas	\$8,620,416.04	\$227,859.10	\$8,848,275.14	\$7,398,214.87	\$7,398,214.87	\$1,450,060.27
Previsiones	-	-	-	-	-	-
Pago de estímulos a servidores públicos	-	-	-	-	-	-
Materiales y suministros	\$14,500,163.46	\$19,207,977.58	\$33,708,141.04	\$27,938,855.53	\$27,938,855.53	\$5,769,285.51
Materiales de administración, emisión de documentos y artículos oficiales	\$3,191,131.89	\$-16,174.90	\$3,174,956.99	\$2,955,852.82	\$2,955,852.82	\$219,104.17
Alimentos y utensilios	\$1,269,965.22	\$418,952.65	\$1,688,917.87	\$1,350,538.89	\$1,350,538.89	\$338,378.98
Materias primas y materiales de producción y comercialización	-	\$5,599.98	\$5,599.98	\$1,329.97	\$1,329.97	\$4,270.01
Materiales y artículos de construcción y de reparación	\$1,191,061.05	\$6,248,993.85	\$7,440,054.90	\$6,603,793.81	\$6,603,793.81	\$836,261.09
Productos químicos, farmacéuticos y de laboratorio	\$370,400.29	\$1,412,889.51	\$1,783,289.80	\$1,166,812.44	\$1,166,812.44	\$616,477.36
Combustibles, lubricantes y aditivos	\$7,649,473.82	\$4,532,005.28	\$12,181,479.10	\$10,204,043.64	\$10,204,043.64	\$1,977,435.46
Vestuario, blancos, prendas de protección y artículos deportivos	\$375,412.45	\$495,947.88	\$871,360.33	\$520,645.54	\$520,645.54	\$350,714.79
Materiales y suministros para seguridad	\$5,406.77	\$-1,000.00	\$4,406.77	-	-	\$4,406.77
Herramientas, refacciones y accesorios menores	\$447,311.97	\$6,110,763.33	\$6,558,075.30	\$5,135,838.42	\$5,135,838.42	\$1,422,236.88
Servicios generales	\$25,741,890.65	\$30,418,806.12	\$56,160,696.77	\$37,344,645.22	\$32,438,252.11	\$18,816,051.55
Servicios básicos	\$13,315,380.14	\$5,908,496.26	\$19,223,876.40	\$14,838,352.20	\$14,838,352.20	\$4,385,524.20
Servicios de arrendamiento	\$47,342.45	\$24,197.58	\$71,540.03	\$33,280.03	\$33,280.03	\$38,260.00
Servicios profesionales, científicos, técnicos y otros servicios	\$420,044.05	\$19,747,041.56	\$20,167,085.61	\$10,528,744.40	\$10,528,744.40	\$9,638,341.21
Servicios financieros, bancarios y comerciales	\$103,316.71	\$136,849.08	\$240,165.79	\$115,721.22	\$115,721.22	\$124,444.57
Servicios de instalación, reparación, mantenimiento y conservación	\$414,224.52	\$1,116,491.73	\$1,530,716.25	\$878,304.92	\$878,304.92	\$652,411.33
Servicios de comunicación social y publicidad	\$551,080.60	\$674,364.22	\$1,225,444.82	\$732,950.00	\$732,950.00	\$492,494.82
Servicios de traslado y viáticos	\$1,004,159.03	\$254,004.26	\$1,258,163.29	\$827,758.62	\$827,758.62	\$430,404.67
Servicios oficiales	\$3,944,196.88	\$1,938,278.78	\$5,882,475.66	\$3,892,266.44	\$3,892,266.44	\$1,990,209.22
Otros servicios generales	\$5,942,146.27	\$619,082.65	\$6,561,228.92	\$5,497,267.39	\$590,874.28	\$1,063,961.53
Transferencias, asignaciones, subsidios y otras ayudas	\$7,498,566.82	\$241,432.99	\$7,739,999.81	\$6,337,585.54	\$6,337,585.54	\$1,402,414.27
Transferencias internas y asignaciones al sector público	-	-	-	-	-	-
Transferencias al resto del sector público	-	-	-	-	-	-
Subsidios y subvenciones	-	-	-	-	-	-
Ayudas sociales	\$7,498,566.82	\$241,432.99	\$7,739,999.81	\$6,337,585.54	\$6,337,585.54	\$1,402,414.27



del 1 de enero al 30 de noviembre de 2019


Pensiones y jubilaciones	-	-	-	-	-	-
Transferencias a fideicomisos, mandatos y otros análogos	-	-	-	-	-	-
Transferencias a la seguridad social	-	-	-	-	-	-
Donativos	-	-	-	-	-	-
Transferencias al exterior	-	-	-	-	-	-
Bienes muebles, inmuebles e intangibles	\$297,877.41	\$5,837,746.51	\$6,135,623.92	\$5,767,884.36	\$5,767,884.36	\$367,739.56
Mobiliario y equipo de administración	\$203,870.06	\$319,329.49	\$523,199.55	\$354,674.25	\$354,674.25	\$168,525.30
Mobiliario y equipo educacional y recreativo	-	\$20,000.00	\$20,000.00	\$17,436.00	\$17,436.00	\$2,564.00
Equipo e instrumental médico y de laboratorio	\$13,505.00	-	\$13,505.00	-	-	\$13,505.00
Vehículos y equipo de transporte	\$54,780.00	\$2,665,220.00	\$2,720,000.00	\$2,717,400.00	\$2,717,400.00	\$2,600.00
Equipo de defensa y seguridad	-	\$117,865.28	\$117,865.28	\$117,865.28	\$117,865.28	-
Maquinaria, otros equipos y herramientas	\$25,722.35	\$2,715,331.74	\$2,741,054.09	\$2,560,508.83	\$2,560,508.83	\$180,545.26
Activos biológicos	-	-	-	-	-	-
Bienes inmuebles	-	-	-	-	-	-
Activos intangibles	-	-	-	-	-	-
Inversión pública	\$177,939,622.94	\$16,225,281.67	\$194,164,904.61	\$149,932,228.91	\$149,932,228.91	\$44,232,675.70
Obra pública en bienes de dominio público	\$177,939,622.94	\$16,225,281.67	\$194,164,904.61	\$149,932,228.91	\$149,932,228.91	\$44,232,675.70
Obra pública en bienes propios	-	-	-	-	-	-
Proyectos productivos y acciones de fomento	-	-	-	-	-	-
Inversiones financieras y otras provisiones	-	-	-	-	-	-
Inversiones para el fomento de actividades productivas	-	-	-	-	-	-
Acciones y participaciones de capital	-	-	-	-	-	-
Compra de títulos y valores	-	-	-	-	-	-
Concesión de préstamos	-	-	-	-	-	-
Inversiones en fideicomisos, mandatos y otros análogos	-	-	-	-	-	-
Otras inversiones financieras	-	-	-	-	-	-
Provisiones para contingencias y otras erogaciones especiales	-	-	-	-	-	-
Participaciones y aportaciones	-	-	-	-	-	-
Participaciones	-	-	-	-	-	-
Aportaciones	-	-	-	-	-	-
Convenios	-	-	-	-	-	-
Deuda pública	\$9,388,791.19	\$-5,090,418.71	\$4,298,372.48	\$3,877,300.63	\$3,877,300.63	\$421,071.85
Amortización de la deuda pública	-	-	-	-	-	-
Intereses de la deuda pública	-	-	-	-	-	-
Comisiones de la deuda pública	-	-	-	-	-	-
Gastos de la deuda pública	-	-	-	-	-	-
Costo por coberturas	-	-	-	-	-	-
Apoyos financieros	-	-	-	-	-	-




del 1 de enero al 30 de noviembre de 2019

Adeudos de ejercicios fiscales anteriores (ADEFAS)	\$9,388,791.19	\$-5,090,418.71	\$4,298,372.48	\$3,877,300.63	\$3,877,300.63	\$421,071.85
Total del Gasto	\$319,414,261.20	\$83,855,494.97	\$403,269,756.17	\$308,663,500.76	\$300,776,737.16	\$94,606,255.41

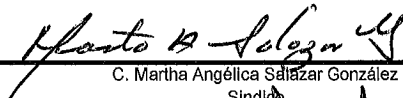





 C. Miguel Ángel Tronco Gómez
 Presidente



 C. Emperatriz Santiago Arias
 Regidor



 C. Martha Angélica Salazar González
 Síndico



 Lc. Areli Castillo Hernández
 Tesorero

