

Al 31 de Diciembre de 2018 y al 31 de Diciembre de 2019

Concepto	2019	31 de Diciembre de 2018	Concepto	2019	31 de Diciembre de 2018
ACTIVO			PASIVO		
ACTIVO CIRCULANTE			PASIVO CIRCULANTE		
Efectivo y Equivalentes	\$13,005,700.74	\$7,388,817.27	Cuentas por Pagar a Corto Plazo	\$57,849,715.09	\$51,915,566.34
Derechos a Recibir Efectivo o Equivalentes	\$36,725,455.92	\$36,671,549.34	Documentos por Pagar a Corto Plazo	\$0.00	\$0.00
Derechos a Recibir Bienes o Servicios	\$280,424.89	\$280,424.89	Porción a Corto Plazo de la Deuda Pública a Largo Plazo	\$0.00	\$0.00
Inventarios	\$0.00	\$0.00	Títulos y Valores a Corto Plazo	\$0.00	\$0.00
Almacenes	\$0.00	\$0.00	Pasivos Diferidos a Corto Plazo	\$0.00	\$0.00
Estimación por Pérdida o Deterioro de Activos Circulantes	\$0.00	\$0.00	Fondos y Bienes de Terceros en Garantía y/o Administración a Corto Plazo	\$0.00	\$0.00
Otros Activos Circulantes	\$0.00	\$0.00	Provisiones a Corto Plazo	\$0.00	\$0.00
TOTAL DE ACTIVOS CIRCULANTES	\$50,011,581.55	\$44,340,791.50	Otros Pasivos a Corto Plazo	\$0.00	\$0.00
ACTIVO NO CIRCULANTE			TOTAL DE PASIVOS CIRCULANTES	\$57,849,715.09	\$51,915,566.34
Inversiones Financieras a Largo Plazo	\$0.00	\$0.00	PASIVO NO CIRCULANTE		
Derechos a Recibir Efectivo o Equivalentes a Largo Plazo	\$0.00	\$0.00	Cuentas por Pagar a Largo Plazo	-\$1,750,379.62	-\$1,810,807.18
Bienes Inmuebles, Infraestructura y Construcciones en Proceso	\$324,262,199.11	\$271,990,529.83	Documentos por Pagar a Largo Plazo	\$703,622.69	\$1,946,084.69
Bienes Muebles	\$35,823,611.95	\$30,055,727.59	Deuda Pública a Largo Plazo	\$0.00	\$0.00
Activos Intangibles	\$0.00	\$0.00	Pasivos Diferidos a Largo Plazo	\$0.00	\$0.00
Depreciación, Deterioro y Amortización Acumulada de Bienes	\$0.00	\$0.00	Fondos y Bienes de Terceros en Garantía y/o Administración a Largo Plazo	\$0.00	\$0.00
Activos Diferidos	\$0.00	\$0.00	Provisiones a Largo Plazo	\$0.00	\$0.00
Estimación por Pérdida o Deterioro de Activos no Circulantes	\$0.00	\$0.00	TOTAL DE PASIVOS NO CIRCULANTES	-\$1,046,756.93	\$135,277.51
Otros Activos no Circulantes	\$0.00	\$0.00	TOTAL DEL PASIVO	\$56,802,958.16	\$52,050,843.85
TOTAL DE ACTIVOS NO CIRCULANTES	\$360,085,811.06	\$302,046,257.42	HACIENDA PÚBLICA/ PATRIMONIO		
TOTAL DEL ACTIVO	\$410,097,392.61	\$346,387,048.92	HACIENDA PÚBLICA/PATRIMONIO CONTRIBUIDO		

Aportaciones	\$0.00	\$0.00
Donaciones de Capital	\$16,111.11	\$16,111.11
Actualización de la Hacienda Pública/Patrimonio	\$44,660,867.01	\$44,660,867.01
PATRIMONIO CONTRIBUIDO	\$ 44,676,978.12	\$ 44,676,978.12
HACIENDA PÚBLICA /PATRIMONIO GENERADO		
Resultados del Ejercicio (Ahorro/Desahorro)	\$58,949,274.38	\$69,112,544.23
Resultados de Ejercicios Anteriores	\$249,668,181.95	\$180,546,682.72






Las Choapas, Ver.
Estado de Situación Financiera

Al 31 de Diciembre de 2018 y al 31 de Diciembre de 2019


Revalúos	\$0.00	\$0.00
Reservas	\$0.00	\$0.00
Rectificaciones de Resultados de Ejercicios Anteriores	\$0.00	\$0.00
EXCESO O INSUFICIENCIA EN LA ACTUALIZACION DE LA HACIENDA PÚBLICA/PATRIMONIO		
Resultado por Posición Monetaria	\$0.00	\$0.00
Resultado por Tenencia de Activos no Monetarios	\$0.00	\$0.00
TOTAL HACIENDA PÚBLICA/PATRIMONIO	\$353,294,434.45	\$294,336,205.07
TOTAL DEL PASIVO Y HACIENDA PÚBLICA/PATRIMONIO	\$410,097,392.61	\$346,387,048.92


Bajo protesta de decir verdad declaramos que los Estados Financieros y sus Notas son razonablemente correctos y responsabilidad del emisor




C. Miguel Angel Tronco Gómez
Presidente


C. Emperatriz Santiago Arias
Regidor


C. Martha Angélica Salazar González
Sindico


Lc. Areli Castillo Hernández
Tesorero

