


Concepto	2020	2019	Concepto	2020	2019
Flujos de Efectivo de las Actividades de Operación			Flujos de Efectivo de las Actividades de		
Origen	\$63,505,420.66	\$382,416,525.09	Inversión		
Impuestos	\$4,436,717.91	\$8,228,417.69	Origen	\$0.00	\$0.00
Cuotas y Aportaciones de Seguridad Social	\$0.00	\$0.00	Bienes Inmuebles, Infraestructura y	\$0.00	\$0.00
Contribuciones de Mejoras	\$2,439.75	\$12,601.98	Construcciones en Proceso	\$0.00	\$0.00
Derechos	\$1,367,335.74	\$9,410,939.94	Bienes Muebles	\$0.00	\$0.00
Productos	\$230,884.43	\$1,888,868.87	Otros Origenes de Inversión	\$0.00	\$0.00
Aprovechamientos	\$15,101.40	\$444,183.76	Aplicación	\$887,297.36	\$58,093,460.22
Ingresos por Venta de Bienes y Prestación de Servicios	\$0.00	\$0.00	Bienes Inmuebles, Infraestructura y	\$0.00	\$52,271,669.28
Participaciones, Aportaciones, Convenios, Incentivos Derivados de la Colaboración Fiscal y Fondos Distintos de Aportaciones	\$57,452,941.43	\$335,321,036.85	Construcciones en Proceso	\$225,313.78	\$5,767,884.36
Transferencias, Asignaciones, Subsidios y Subvenciones, y Pensiones y Jubilaciones	\$0.00	\$25,877,666.00	Bienes Muebles	\$661,983.58	\$53,906.58
Otros Origenes de Operación	\$0.00	\$1,232,810.00	Otras Aplicaciones de Inversión	\$661,983.58	\$53,906.58
Aplicación	\$24,520,177.04	\$323,467,250.71	Flujos Netos de Efectivo por Actividades de	-\$887,297.36	-\$58,093,460.22
Servicios Personales	\$14,355,002.60	\$99,152,850.37	Inversión		
Materiales y Suministros	\$2,471,091.53	\$32,321,477.95	Flujo de Efectivo de las Actividades de		
Servicios Generales	\$5,443,301.61	\$42,665,733.44	Financiamiento		
Transferencias Internas y Asignaciones al Sector Público	\$0.00	\$0.00	Origen	\$0.00	\$6,003,531.31
Transferencias al Resto del Sector Público	\$0.00	\$0.00	Endeudamiento Neto	\$0.00	\$0.00
Subsidios y Subvenciones	\$0.00	\$0.00	Interno	\$0.00	\$0.00
Ayudas Sociales	\$2,250,781.30	\$7,692,498.68	Externo	\$0.00	\$0.00
Pensiones y Jubilaciones	\$0.00	\$0.00	Otros Origenes de Financiamiento	\$0.00	\$6,003,531.31
Transferencias a Fideicomisos, Mandatos y Contratos Análogos	\$0.00	\$0.00	Aplicación	\$528,303.50	\$1,242,462.00
Transferencias a la Seguridad Social	\$0.00	\$0.00	Servicios de la Deuda	\$0.00	\$0.00
Donativos	\$0.00	\$0.00	Interno	\$0.00	\$0.00
Transferencias al Exterior	\$0.00	\$0.00	Externo	\$0.00	\$0.00
Participaciones	\$0.00	\$0.00	Otras Aplicaciones de Financiamiento	\$528,303.50	\$1,242,462.00
Aportaciones	\$0.00	\$0.00	Flujos Netos de Efectivo por Actividades de	-\$528,303.50	\$4,761,069.31
Convenios	\$0.00	\$0.00	Financiamiento		
Otras Aplicaciones de Operación	\$0.00	\$141,634,690.27	Incremento/Disminución Neta en el Efectivo y	\$37,569,642.76	\$5,616,883.47
Flujos Netos de Efectivo por Actividades de Operación	\$38,985,243.62	\$58,949,274.38	Efectivo y Equivalentes al Efectivo al Inicio del	\$13,005,700.74	\$7,388,817.27
			Efectivo y Equivalentes al Efectivo al Final del	\$50,575,343.50	\$13,005,700.74





Bajo protesta de decir verdad declaramos que los Estados Financieros y sus Notas son razonablemente correctos y responsabilidad del emisor




C. Miguel Ángel Tronco Gómez
Presidente


C. Martha Angélica Salazar González
Síndico


C. Emperatriz Santiago Arias
Regidor


Lc. Areli Castillo Hernández
Tesorero