


del 1 de enero al 31 de mayo de 2020


Concepto	Egresos					Subejercicio 6 = (3 - 4)
	Aprobado	Ampliaciones /	Modificado	Devengado	Pagado	
	1	2	3 = (1 + 2)	4	5	
Servicios personales	\$113,455,619.42	\$-756,146.58	\$112,699,472.84	\$38,056,369.44	\$36,613,699.84	\$74,643,103.40
Remuneraciones al Personal de Carácter Permanente	\$64,919,420.97	\$-4,851,305.00	\$60,068,115.97	\$22,926,007.55	\$22,926,007.55	\$37,142,108.42
Remuneraciones al personal de carácter transitorio	-	-	-	-	-	-
Remuneraciones adicionales y especiales	\$34,649,438.30	\$84,400.90	\$34,733,839.20	\$8,157,283.02	\$8,157,283.02	\$26,576,556.18
Seguridad social	\$3,542,248.49	\$2,661,970.10	\$6,204,218.59	\$1,909,605.90	\$466,936.30	\$4,294,612.69
Otras prestaciones sociales y económicas	\$10,344,511.66	\$1,348,787.42	\$11,693,299.08	\$5,063,472.97	\$5,063,472.97	\$6,629,826.11
Previsiones	-	-	-	-	-	-
Pago de estímulos a servidores públicos	-	-	-	-	-	-
Materiales y suministros	\$14,488,442.63	\$17,278,102.37	\$31,766,545.00	\$9,159,012.13	\$9,159,012.13	\$22,607,532.87
Materiales de administración, emisión de documentos y artículos oficiales	\$3,016,916.95	\$340,098.09	\$3,357,015.04	\$1,049,488.93	\$1,049,488.93	\$2,307,526.11
Alimentos y utensilios	\$1,463,640.04	\$-22,323.40	\$1,441,316.64	\$601,074.32	\$601,074.32	\$840,242.32
Materias primas y materiales de producción y comercialización	\$5,599.98	-	\$5,599.98	-	-	\$5,599.98
Materiales y artículos de construcción y de reparación	\$2,880,159.90	\$-979,776.10	\$1,900,383.80	\$211,417.84	\$211,417.84	\$1,688,965.96
Productos químicos, farmacéuticos y de laboratorio	\$404,938.87	\$1,423,159.03	\$1,828,097.90	\$256,632.33	\$256,632.33	\$1,571,465.57
Combustibles, lubricantes y aditivos	\$5,663,568.43	\$4,259,016.78	\$9,922,585.21	\$4,982,292.76	\$4,982,292.76	\$4,940,292.45
Vestuario, blancos, prendas de protección y artículos deportivos	\$549,651.22	\$1,482,000.00	\$2,031,651.22	\$823,405.17	\$823,405.17	\$1,208,246.05
Materiales y suministros para seguridad	\$4,406.77	\$4,518,000.00	\$4,522,406.77	\$234,000.00	\$234,000.00	\$4,288,406.77
Herramientas, refacciones y accesorios menores	\$499,560.47	\$6,257,927.97	\$6,757,488.44	\$1,000,700.78	\$1,000,700.78	\$5,756,787.66
Servicios generales	\$29,144,883.55	\$4,671,086.00	\$33,815,969.55	\$11,409,965.85	\$10,162,902.50	\$22,406,003.70
Servicios básicos	\$14,683,851.44	\$3,006,011.03	\$17,689,862.47	\$6,020,687.71	\$6,020,687.71	\$11,669,174.76
Servicios de arrendamiento	\$70,960.03	-	\$70,960.03	\$2,500.00	\$2,500.00	\$68,460.03
Servicios Profesionales, Científicos y Técnicos y Otros Servicios	\$4,174,205.69	\$-970,000.00	\$3,204,205.69	\$1,644,278.74	\$1,644,278.74	\$1,559,926.95
Servicios financieros, bancarios y comerciales	\$152,419.83	\$93,067.25	\$245,487.08	\$85,387.57	\$85,387.57	\$160,099.51
Servicios de instalación, reparación, mantenimiento y conservación	\$337,477.27	\$2,039,387.77	\$2,376,865.04	\$162,315.55	\$162,315.55	\$2,214,549.49
Servicios de comunicación social y publicidad	\$686,569.13	\$273,820.35	\$960,389.48	\$332,224.00	\$332,224.00	\$628,165.48
Servicios de traslado y viáticos	\$945,184.25	\$13,000.00	\$958,184.25	\$242,652.29	\$242,652.29	\$715,531.96
Servicios oficiales	\$3,530,863.86	\$-400,037.06	\$3,130,826.80	\$1,272,832.64	\$1,272,832.64	\$1,857,994.16
Otros servicios generales	\$4,563,352.05	\$615,836.66	\$5,179,188.71	\$1,647,087.35	\$400,024.00	\$3,532,101.36
Transferencias, asignaciones, subsidios y otras ayudas	\$6,930,205.67	\$4,445,557.36	\$11,375,763.03	\$8,911,635.74	\$8,911,635.74	\$2,464,127.29
Transferencias internas y asignaciones al sector público	-	-	-	-	-	-
Transferencias al resto del sector público	-	-	-	-	-	-
Subsidios y subvenciones	-	-	-	-	-	-
Ayudas sociales	\$6,930,205.67	\$4,445,557.36	\$11,375,763.03	\$8,911,635.74	\$8,911,635.74	\$2,464,127.29
Pensiones y jubilaciones	-	-	-	-	-	-
Transferencias a Fideicomisos, Mandatos y Contratos Análogos	-	-	-	-	-	-




del 1 de enero al 31 de mayo de 2020

Transferencias a la seguridad social	-	-	-	-	-	-
Donativos	-	-	-	-	-	-
Transferencias al exterior	-	-	-	-	-	-
Bienes muebles, inmuebles e intangibles	\$597,537.34	\$1,043,837.94	\$1,641,375.28	\$715,609.89	\$715,609.89	\$925,765.39
Mobiliario y equipo de administración	\$406,731.57	\$740,750.06	\$1,147,481.63	\$414,899.99	\$414,899.99	\$732,581.64
Mobiliario y equipo educacional y recreativo	\$17,436.00	-	\$17,436.00	-	-	\$17,436.00
Equipo e instrumental médico y de laboratorio	-	-	-	-	-	-
Vehículos y equipo de transporte	-	-	-	-	-	-
Equipo de defensa y seguridad	-	-	-	-	-	-
Maquinaria, otros equipos y herramientas	\$173,369.77	\$303,087.88	\$476,457.65	\$300,709.90	\$300,709.90	\$175,747.75
Activos biológicos	-	-	-	-	-	-
Bienes inmuebles	-	-	-	-	-	-
Activos intangibles	-	-	-	-	-	-
Inversión pública	\$182,737,659.13	-\$11,854,428.93	\$170,883,230.20	\$27,707,672.79	\$27,707,672.79	\$143,175,557.41
Construcciones en Proceso en Bienes de Dominio Público	\$182,737,659.13	-\$11,854,428.93	\$170,883,230.20	\$27,707,672.79	\$27,707,672.79	\$143,175,557.41
Deuda pública	\$3,164,188.47	-\$2,089,052.51	\$1,075,135.96	-	-	\$1,075,135.96
Amortización de la deuda pública	-	-	-	-	-	-
Intereses de la deuda pública	-	-	-	-	-	-
Comisiones de la deuda pública	-	-	-	-	-	-
Gastos de la deuda pública	-	-	-	-	-	-
Costo por coberturas	-	-	-	-	-	-
Apoyos financieros	-	-	-	-	-	-
Adeudos de ejercicios fiscales anteriores (ADEFAS)	\$3,164,188.47	-\$2,089,052.51	\$1,075,135.96	-	-	\$1,075,135.96
Total del Gasto	\$350,518,536.21	\$12,738,955.65	\$363,257,491.86	\$95,960,265.84	\$93,270,532.89	\$267,297,226.02







 C. Miguel Ángel Tronco Gómez
 Presidente



 C. Emperatriz Santiago Arias
 Regidor



 C. Martha Angélica Salazar González
 Síndico



 Lc. Areli Castillo Hernández
 Tesorero

