



Las Choapas, Ver.
Estado de Actividades
Del 1 de enero al 29 de febrero de 2020

Concepto	2019	2018
INGRESOS Y OTROS BENEFICIOS		
INGRESOS DE GESTIÓN	6,052,479.23	19,985,012.24
Impuestos	4,436,717.91	8,228,417.69
Cuotas y Aportaciones de Seguridad Social	0.00	0.00
Contribuciones de Mejoras	2,439.75	12,601.98
Derechos	1,367,335.74	9,410,939.94
Productos	230,884.43	1,888,868.87
Aprovechamientos	15,101.40	444,183.76
Ingresos por Venta de Bienes y Prestación de Servicios	0.00	0.00
Ingresos no Comprendidos en las Fracciones de la Ley de Ingresos Causados en Ejercicios Fiscales Anteriores Pendientes	0.00	0.00
PARTICIPACIONES, APORTACIONES, CONVENIOS, INCENTIVOS DERIVADOS DE LA COLABORACIÓN	57,452,941.43	361,198,702.85
Participaciones, Aportaciones, Convenios, Incentivos Derivados de la Colaboración Fiscal y Fondos Distintos de	57,452,941.43	335,321,036.85
Transferencias, Asignaciones, Subsidios y Subvenciones, y Pensiones y Jubilaciones	0.00	25,877,666.00
OTROS INGRESOS Y BENEFICIOS	0.00	1,232,810.00
Ingresos Financieros	0.00	0.00
Incremento por Variación de Inventarios	0.00	0.00
Disminución del Exceso de Estimaciones por Pérdida o Deterioro u Obsolescencia	0.00	0.00
Disminución del Exceso de Provisiones	0.00	0.00
Otros Ingresos y Beneficios Varios	0.00	1,232,810.00
Total de Ingresos y otros beneficios	\$63,505,420.66	\$382,416,525.09
GASTOS Y OTRAS PÉRDIDAS		
GASTOS DE FUNCIONAMIENTO	22,269,395.74	174,140,061.76
Servicios Personales	14,355,002.60	99,152,850.37
Materiales y Suministros	2,471,091.53	32,321,477.95
Servicios Generales	5,443,301.61	42,665,733.44
TRANSFERENCIAS, ASIGNACIONES, SUBSIDIOS Y OTRAS AYUDAS	2,250,781.30	7,692,498.68
Transferencias Internas y Asignaciones al Sector Público	0.00	0.00
Transferencias al Resto del Sector Público	0.00	0.00
Subsidios y Subvenciones	0.00	0.00
Ayudas Sociales	2,250,781.30	7,692,498.68
Pensionamientos y Jubilaciones	0.00	0.00
Transferencias al Exterior	0.00	0.00
INTERESES, COMISIONES Y OTROS GASTOS DE LA DEUDA PÚBLICA	0.00	0.00
Intereses de la Deuda Pública	0.00	0.00
Comisiones de la Deuda Pública	0.00	0.00
Gastos de la Deuda Pública	0.00	0.00
Costo por Coberturas	0.00	0.00
Apoyos Financieros	0.00	0.00
OTROS GASTOS Y PÉRDIDAS EXTRAORDINARIAS	0.00	0.00
Otros Gastos	0.00	0.00
INVERSIÓN PÚBLICA	0.00	141,634,690.27
Inversión Pública no Capitalizable	0.00	141,634,690.27
Total de gastos y otras pérdidas	\$24,520,177.04	\$323,467,250.71
Resultado del Ejercicio (Ahorro/Desahorro)	\$38,985,243.62	\$58,949,274.38




Baio protesta de decir verdad declaramos que los Estados Financieros v sus Notas son razonablemente correctos v responsabilidad del emisor







 C. Miguel Ángel Tronco Gómez
 Presidente



 C. Emperatriz Santiago Arias
 Regidor



 C. Martha Angélica Salazar González
 Sindico



 Lc. Areli Castillo-Hernández
 Tesorero