



Las Choapas, Ver.
Estado de Situación Financiera

Al 31 de Diciembre de 2018 y al 31 de Julio de 2019

Concepto	2019	31 de Diciembre de 2018	Concepto	2019	31 de Diciembre de 2018
ACTIVO			PASIVO		
ACTIVO CIRCULANTE			PASIVO CIRCULANTE		
Efectivo y Equivalentes	\$62,110,126.78	\$7,388,817.27	Cuentas por Pagar a Corto Plazo	\$59,335,328.17	\$51,915,566.34
Derechos a Recibir Efectivo o	\$40,763,768.52	\$36,671,549.34	Documentos por Pagar a Corto Plazo	\$0.00	\$0.00
Derechos a Recibir Bienes o Servicios	\$11,498,033.77	\$280,424.89	Porción a Corto Plazo de la Deuda Pública a Largo Plazo	\$0.00	\$0.00
Inventarios	\$0.00	\$0.00	Títulos y Valores a Corto Plazo	\$0.00	\$0.00
Almacenes	\$0.00	\$0.00	Pasivos Diferidos a Corto Plazo	\$0.00	\$0.00
Estimación por Pérdida o Deterioro de	\$0.00	\$0.00	Fondos y Bienes de Terceros en Garantía y/o	\$0.00	\$0.00
Otros Activos Circulantes	\$0.00	\$0.00	Provisiones a Corto Plazo	\$0.00	\$0.00
TOTAL DE ACTIVOS CIRCULANTES	\$114,371,929.07	\$44,340,791.50	Otros Pasivos a Corto Plazo	\$0.00	\$0.00
ACTIVO NO CIRCULANTE			TOTAL DE PASIVOS CIRCULANTES	\$59,335,328.17	\$51,915,566.34
Inversiones Financieras a Largo Plazo	\$0.00	\$0.00	PASIVO NO CIRCULANTE		
Derechos a Recibir Efectivo o	\$0.00	\$0.00	Cuentas por Pagar a Largo Plazo	-\$4,475,840.58	-\$1,810,807.18
Equivalentes a Largo Plazo	\$0.00	\$0.00	Documentos por Pagar a Largo Plazo	\$1,946,084.69	\$1,946,084.69
Bienes Inmuebles, Infraestructura y Construcciones en Proceso	\$354,575,878.23	\$271,990,529.83	Deuda Pública a Largo Plazo	\$0.00	\$0.00
Bienes Muebles	\$35,491,639.63	\$30,055,727.59	Pasivos Diferidos a Largo Plazo	\$0.00	\$0.00
Activos Intangibles	\$0.00	\$0.00	Fondos y Bienes de Terceros en Garantía y/o	\$0.00	\$0.00
Depreciación, Deterioro y Amortización	\$0.00	\$0.00	Provisiones a Largo Plazo	\$0.00	\$0.00
Activos Diferidos	\$0.00	\$0.00	TOTAL DE PASIVOS NO CIRCULANTES	-\$2,529,755.89	\$135,277.51
Estimación por Pérdida o Deterioro de	\$0.00	\$0.00	TOTAL DEL PASIVO	\$56,805,572.28	\$52,050,843.85
Otros Activos no Circulantes	\$0.00	\$0.00	HACIENDA PÚBLICA/ PATRIMONIO		
TOTAL DE ACTIVOS NO CIRCULANTES	\$390,067,517.86	\$302,046,257.42	HACIENDA PÚBLICA/PATRIMONIO CONTRIBUIDO		
TOTAL DEL ACTIVO	\$504,439,446.93	\$346,387,048.92	Aportaciones	\$0.00	\$0.00
			Donaciones de Capital	\$16,111.11	\$16,111.11
			Actualización de la Hacienda Pública/Patrimonio	\$44,660,867.01	\$44,660,867.01
			PATRIMONIO CONTRIBUIDO	\$ 44,676,978.12	\$ 44,676,978.12
			HACIENDA PÚBLICA /PATRIMONIO GENERADO		
			Resultados del Ejercicio (Ahorro/Desahorro)	\$153,297,669.58	\$69,112,544.23
			Resultados de Ejercicios Anteriores	\$249,659,226.95	\$180,546,682.72
			Revalúos	\$0.00	\$0.00
			Reservas	\$0.00	\$0.00
			Rectificaciones de Resultados de Ejercicios Anteriores	\$0.00	\$0.00
			EXCESO O INSUFICIENCIA EN LA ACTUALIZACIÓN DE		





Las Choapas, Ver.


Estado de Situación Financiera


Al 31 de Diciembre de 2018 y al 31 de Julio de 2019


Resultado por Posición Monetaria	\$0.00	\$0.00
Resultado por Tenencia de Activos no Monetarios	\$0.00	\$0.00
TOTAL HACIENDA PÚBLICA/PATRIMONIO	\$447,633,874.65	\$294,336,205.07
TOTAL DEL PASIVO Y HACIENDA	\$504,439,446.93	\$346,387,048.92


Bajo protesta de decir verdad declaramos que los Estados Financieros y sus Notas son razonablemente correctos y responsabilidad del emisor




C. Miguel Ángel Tronco Gómez
Presidente


C. Emperatriz Santiago Arias
Regidor


C. Martha Angélica Salazar González
Síndico


Lc. Areli Castillo Hernández
Tesorero

