

Concepto	2018		2017		Concepto	2018		2017	
	Flujos de Efectivo de las Actividades de Operación	Origen	Flujos de Efectivo de las Actividades de Operación	Origen		Flujos de Efectivo de las Actividades de Inversión	Origen	Flujos de Efectivo de las Actividades de Inversión	Origen
Impuestos	\$224,544,570.97	\$	203,681,640.97	\$	\$0.00	\$	\$0.00	\$	\$9,582,235.55
Cuotas y Aportaciones de Seguridad Social	\$5,520,955.67	\$	5,649,462.76	\$	\$0.00	\$	\$0.00	\$	\$0.00
Contribuciones por Mejoras	\$163,441.14	\$	5,830.07	\$	\$163,441.14	\$	\$0.00	\$	\$0.00
Derechos	\$7,880,165.83	\$	4,593,751.17	\$	\$7,880,165.83	\$	\$0.00	\$	\$9,582,235.55
Productos de Tipo Corriente	\$1,211,029.45	\$	274,735.90	\$	\$1,211,029.45	\$	\$88,408,333.80	\$	\$70,810,992.43
Aprovechamientos de Tipo Corriente	\$311,751.14	\$	552,783.95	\$	\$311,751.14	\$	\$0.00	\$	\$0.00
Ingresos por Venta de Bienes y Servicios	\$1,218,417.34	\$	1,541,210.42	\$	\$1,218,417.34	\$	\$85,466,578.21	\$	\$61,037,474.67
Ingresos no comprendidos en las Fracciones de la Ley de Ingresos Causados en Ejercicios Fiscales Anteriores Pendientes de Liquidación o Pago	\$201,236,121.40	\$	190,137,221.70	\$	\$201,236,121.40	\$	\$2,028,038.74	\$	\$8,004,547.76
Participaciones y Aportaciones	\$7,002,689.00	\$	926,645.00	\$	\$7,002,689.00	\$	-\$88,408,333.80	\$	-\$61,228,756.88
Transferencias, Asignaciones, Subsidios y Otras Ayudas	\$0.00	\$	\$0.00	\$	\$0.00	\$	\$70.18	\$	\$7,585,909.25
Ingresos Financieros	\$0.00	\$	\$0.00	\$	\$0.00	\$	\$0.00	\$	\$0.00
Incremento por Variación de Inventarios	\$0.00	\$	\$0.00	\$	\$0.00	\$	\$0.00	\$	\$0.00
Disminución del Exceso de Estimaciones por Pérdida o Deterioro u Obsolescencia	\$0.00	\$	\$0.00	\$	\$0.00	\$	\$0.00	\$	\$0.00
Disminución del Exceso de Provisiones	\$0.00	\$	\$0.00	\$	\$0.00	\$	\$0.00	\$	\$0.00
Otros Ingresos y Beneficios Varios	\$89,299,259.98	\$	71,614,190.28	\$	\$89,299,259.98	\$	\$0.00	\$	\$0.00
Aplicación	\$48,584,465.67	\$	46,853,313.39	\$	\$48,584,465.67	\$	\$0.00	\$	\$0.00
Servicios Personales	\$21,355,610.14	\$	8,338,019.11	\$	\$21,355,610.14	\$	\$70.18	\$	\$7,585,909.25
Materiales y Suministros	\$15,831,950.74	\$	15,064,946.94	\$	\$15,831,950.74	\$	\$8,979,213.58	\$	\$44,282,236.07
Servicios Generales	\$0.00	\$	\$0.00	\$	\$0.00	\$	\$0.00	\$	\$28,026,453.81
Transferencias Internas y Asignaciones al Sector Público	\$0.00	\$	\$0.00	\$	\$0.00	\$	\$0.00	\$	\$28,026,453.81
Transferencias al Resto del Sector Público	\$0.00	\$	\$0.00	\$	\$0.00	\$	\$0.00	\$	\$0.00
Subsidios y Subvenciones	\$3,527,233.43	\$	430,250.46	\$	\$3,527,233.43	\$	\$0.00	\$	\$0.00
Ayudas Sociales	\$0.00	\$	\$0.00	\$	\$0.00	\$	\$0.00	\$	\$0.00
Pensiones y Jubilaciones	\$0.00	\$	\$0.00	\$	\$0.00	\$	\$0.00	\$	\$0.00
Transferencias a Fideicomisos, Mandatos y Contratos Análogos	\$0.00	\$	\$0.00	\$	\$0.00	\$	\$0.00	\$	\$0.00
Transferencias a la Seguridad Social	\$0.00	\$	\$0.00	\$	\$0.00	\$	\$8,979,213.58	\$	\$16,255,782.26
Donativos	\$0.00	\$	\$0.00	\$	\$0.00	\$	-\$8,979,143.40	\$	-\$36,696,326.82
Transferencias al Exterior	\$0.00	\$	\$0.00	\$	\$0.00	\$	\$0.00	\$	\$0.00
Participaciones	\$0.00	\$	\$0.00	\$	\$0.00	\$	\$37,857,833.79	\$	\$34,142,366.99
Aportaciones	\$0.00	\$	\$0.00	\$	\$0.00	\$	\$5,418,112.72	\$	\$10,293,746.06
Convenios	\$0.00	\$	\$0.00	\$	\$0.00	\$	\$0.00	\$	\$0.00
Intereses de la Deuda Pública	\$0.00	\$	\$0.00	\$	\$0.00	\$	\$0.00	\$	\$0.00
Comisiones de la Deuda Pública	\$0.00	\$	\$0.00	\$	\$0.00	\$	\$0.00	\$	\$0.00
Gastos de la Deuda Pública	\$0.00	\$	\$0.00	\$	\$0.00	\$	\$43,275,946.51	\$	\$44,456,113.05
Costo por Coberturas	\$0.00	\$	\$0.00	\$	\$0.00	\$	\$0.00	\$	\$0.00
Apoyos Financieros	\$0.00	\$	\$0.00	\$	\$0.00	\$	\$0.00	\$	\$0.00
Estimaciones, Depreciaciones, Deterioros, Obsolescencia y Amortizaciones	\$0.00	\$	\$0.00	\$	\$0.00	\$	\$0.00	\$	\$0.00





SIGMAVER

Las Choapas, Ver.

Estado de Flujos de Efectivo

Del 1 de enero al 31 de agosto de 2018

Provisiones \$0.00 \$

Disminución de inventarios \$0.00 \$

Aumento por insuficiencia de Estimaciones por Pérdida o Deterioro u Obsolescencia \$0.00 \$

Aumento por insuficiencia de Provisiones \$0.00 \$

Otros Gastos \$0.00 \$


Inversión Pública no Capitalizable \$0.00 \$


**Flujos Netos de Efectivo por Actividades de Operación**


\$135,245,310.99 \$ 132,067,460.69


Bajo protesta de decir verdad declaramos que los Estados Financieros y sus Notas son razonablemente correctos y responsabilidad del emisor




  
 C. Miguel Ángel Arriero Gómez  
 Presidente

  
 C. Martha Angélica Salazar González  
 Sindico

  
 C. Emperatriz Santiago Arias  
 Regidor

  
 Lc. Areli Castillo Hernández  
 Tesorero



2018-2021  
TESORERIA