



Concepto	2018	2017
INGRESOS Y OTROS BENEFICIOS		
INGRESOS DE GESTIÓN		
Impuestos	\$21,624,173.32	\$17,205,694.25
Cuotas y Aportaciones de Seguridad Social	\$6,578,609.13	\$6,849,020.13
Contribuciones por Mejoras	\$0.00	\$0.00
Derechos	\$163,441.14	\$11,552.92
Productos de Tipo Corriente	\$10,390,153.84	\$7,222,357.14
Aprovechamientos de Tipo Corriente	\$2,279,615.19	\$386,577.78
Ingresos por Venta de Bienes y Servicios	\$555,589.82	\$731,743.03
Ingresos no Comprendidos en las Fracciones de la Ley de Ingresos Causados en Ejercidos Fiscales Anteriores Pendientes de Liquidación o Pago	\$0.00	\$0.00
PARTICIPACIONES, APORTACIONES, TRANSFERENCIAS, ASIGNACIONES, SUBSIDIOS Y OTRAS AYUDAS		
Participaciones y Aportaciones	\$1,656,764.20	\$2,004,343.25
Transferencias, Asignaciones, Subsidios y Otras Ayudas	\$282,045,005.58	\$256,665,073.50
OTROS INGRESOS Y BENEFICIOS		
Ingresos Financieros	\$272,080,956.58	\$255,736,298.50
Incremento por Variación de Inventarios	\$9,964,049.00	\$929,790.00
Disminución del Exceso de Estimaciones por Pérdida o Deterioro u Obsolescencia	\$0.00	\$0.00
Disminución del Exceso de Provisiones	\$0.00	\$0.00
Otros Ingresos y Beneficios Varios	\$0.00	\$0.00
Total de Ingresos y Otros Beneficios	\$303,669,176.90	\$273,870,667.75
GASTOS Y OTRAS PÉRDIDAS		
GASTOS DE FUNCIONAMIENTO		
Servicios Personales	\$132,120,863.89	\$119,909,251.94
Materiales y Suministros	\$80,459,495.32	\$76,463,843.91
Servicios Generales	\$27,701,519.53	\$10,397,695.09
TRANSFERENCIAS, ASIGNACIONES, SUBSIDIOS Y OTRAS AYUDAS		
Transferencias Internas y Asignaciones al Sector Público	\$23,959,855.04	\$33,047,712.94
Transferencias al Resto del Sector Público	\$5,990,227.39	\$577,516.42
Subsidios y Subvenciones	\$0.00	\$0.00
Ayudas Sociales	\$0.00	\$0.00
Pensiones y Jubilaciones	\$0.00	\$0.00
Transferencias a Fideicomisos, Mandatos y Contratos Análogos	\$5,990,227.39	\$577,516.42
Transferencias a la Seguridad Social	\$0.00	\$0.00
Donativos	\$0.00	\$0.00
Transferencias al Exterior	\$0.00	\$0.00
PARTICIPACIONES Y APORTACIONES		
Participaciones	\$0.00	\$0.00
Aportaciones	\$0.00	\$0.00
Convenios	\$0.00	\$0.00
INTERESES, COMISIONES Y OTROS GASTOS DE LA DEUDA PÚBLICA		
Intereses de la Deuda Pública	\$0.00	\$967,444.30
Comisiones de la Deuda Pública	\$0.00	\$967,444.30
Gastos de la Deuda Pública	\$0.00	\$0.00
Costo por Coberturas	\$0.00	\$0.00
Apoyos Financieros	\$0.00	\$0.00
OTROS GASTOS Y PÉRDIDAS EXTRAORDINARIAS		
Estimaciones, Depreciaciones, Deterioros, Obsolescencia y Amortizaciones	\$0.00	\$0.00





SIGMAVER

Las Choapas, Ver.


Estado de Actividades


Del 1 de enero al 31 de diciembre de 2018


Provisiones	\$0.00	\$0.00
Disminución de inventarios	\$0.00	\$0.00
Aumento por insuficiencia de Estimaciones por Pérdida o Deterioro u Obsolescencia	\$0.00	\$0.00
Aumento por insuficiencia de Provisiones	\$0.00	\$0.00
Otros Gastos	\$0.00	\$0.00
INVERSIÓN PÚBLICA		
Inversión Pública no Capitalizable	\$96,445,537.39	\$70,340,432.84
	\$96,445,537.39	\$70,340,432.84
Total de Gastos y Otras Pérdidas	\$234,556,634.67	\$191,794,645.50
Resultados del Ejercicio (Ahorro/Desahorro)	\$69,112,544.23	\$62,076,022.25


Bajo protesta de decir verdad declaramos que los Estados Financieros y sus Notas son razonablemente correctos y responsabilidad del emisor.




 C. Miguel Ángel Tronco Gómez
 Presidente


 C. Martha Angélica Salazar González
 Sindica


 C. Empeytritz Santiago Añás
 Regidor


 Lc. Arell Castillo Hernández
 Tesorero

