

Concepto	2019	31 de Diciembre de 2018	Concepto	2019	31 de Diciembre de 2018
ACTIVO			PASIVO		
ACTIVO CIRCULANTE			PASIVO CIRCULANTE		
Efectivo y Equivalentes	\$80,746,469.52	\$7,388,817.27	Cuentas por Pagar a Corto Plazo	\$54,327,272.05	\$51,915,566.34
Derechos a Recibir Efectivo o Equivalentes	\$39,720,686.23	\$36,671,549.34	Documentos por Pagar a Corto Plazo	\$0.00	\$0.00
Derechos a Recibir Bienes o Servicios	\$15,670,124.60	\$280,424.89	Porción a Corto Plazo de la Deuda Pública a Largo Plazo	\$0.00	\$0.00
Inventarios	\$0.00	\$0.00	Títulos y Valores a Corto Plazo	\$0.00	\$0.00
Almacenes	\$0.00	\$0.00	Pasivos Diferidos a Corto Plazo	\$0.00	\$0.00
Estimación por Pérdida o Deterioro de Activos Circulantes	\$0.00	\$0.00	Fondos y Bienes de Terceros en Garantía y/o Administración	\$0.00	\$0.00
Otros Activos Circulantes	\$0.00	\$0.00	Provisiones a Corto Plazo	\$0.00	\$0.00
TOTAL DE ACTIVOS CIRCULANTES	\$136,137,280.35	\$44,340,791.50	Otros Pasivos a Corto Plazo	\$0.00	\$0.00
ACTIVO NO CIRCULANTE			TOTAL DE PASIVOS CIRCULANTES		
Inversiones Financieras a Largo Plazo	\$0.00	\$0.00		\$54,327,272.05	\$51,915,566.34
Derechos a Recibir Efectivo o Equivalentes a Largo Plazo	\$0.00	\$0.00	PASIVO NO CIRCULANTE		
Bienes Inmuebles, Infraestructura y Construcciones en Proceso	\$301,578,178.17	\$271,990,529.83	Cuentas por Pagar a Largo Plazo	-\$3,706,926.15	-\$1,810,807.18
Bienes Muebles	\$33,499,107.63	\$30,055,727.59	Documentos por Pagar a Largo Plazo	\$1,946,084.69	\$1,946,084.69
Activos Intangibles	\$0.00	\$0.00	Deuda Pública a Largo Plazo	\$0.00	\$0.00
Depreciación, Deterioro y Amortización Acumulada de Bienes	\$0.00	\$0.00	Pasivos Diferidos a Largo Plazo	\$0.00	\$0.00
Activos Diferidos	\$0.00	\$0.00	Fondos y Bienes de Terceros en Garantía y/o Administración	\$0.00	\$0.00
Estimación por Pérdida o Deterioro de Activos no Circulantes	\$0.00	\$0.00	Provisiones a Largo Plazo	\$0.00	\$0.00
Otros Activos no Circulantes	\$0.00	\$0.00	TOTAL DE PASIVOS NO CIRCULANTES	-\$1,760,841.46	\$135,277.51
TOTAL DE ACTIVOS NO CIRCULANTES	\$335,077,285.80	\$302,046,257.42	TOTAL DEL PASIVO	\$52,566,430.59	\$52,050,843.85
TOTAL DEL ACTIVO	\$471,214,566.15	\$346,387,048.92	HACIENDA PÚBLICA/ PATRIMONIO		
			HACIENDA PÚBLICA/PATRIMONIO CONTRIBUIDO		
			Aportaciones	\$0.00	\$0.00
			Donaciones de Capital	\$16,111.11	\$16,111.11
			Actualización de la Hacienda Pública/Patrimonio	\$44,660,867.01	\$44,660,867.01
			PATRIMONIO CONTRIBUIDO	\$ 44,676,978.12	\$ 44,676,978.12
			HACIENDA PÚBLICA /PATRIMONIO GENERADO		
			Resultados del Ejercicio (Ahorro/Desahorro)	\$124,311,930.49	\$69,112,544.23
			Resultados de Ejercicios Anteriores	\$249,659,226.95	\$180,546,682.72
			Revalúos	\$0.00	\$0.00
			Reservas	\$0.00	\$0.00
			Rectificaciones de Resultados de Ejercicios Anteriores	\$0.00	\$0.00
			EXCESO O INSUFICIENCIA EN LA ACTUALIZACIÓN DE		
			Resultado por Posición Monetaria	\$0.00	\$0.00
			Resultado por Tenencia de Activos no Monetarios	\$0.00	\$0.00
			TOTAL HACIENDA PÚBLICA/PATRIMONIO	\$418,648,135.56	\$294,336,205.07
			TOTAL DEL PASIVO Y HACIENDA PÚBLICA/PATRIMONIO	\$471,214,566.15	\$346,387,048.92



Bajo protesta de decir verdad declaramos que los Estados Financieros y sus Notas son razonablemente correctos y responsabilidad del emisor




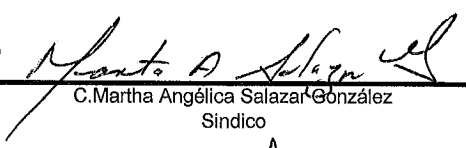



Las Choapas, Ver.


Estado de Situación Financiera

Al 31 de Diciembre de 2018 y al 31 de Mayo de 2019


C. Miguel Ángel Tronco Gómez
Presidente


C. Martha Angélica Salazar González
Síndico


C. Emperatriz Santiago Arias
Regidor


Lc. Areli Castillo Hernández
Tesorero

