



Concepto	2020	2019
INGRESOS Y OTROS BENEFICIOS		
INGRESOS DE GESTIÓN	11,315,263.52	19,985,012.24
Impuestos	6,169,712.62	8,228,417.69
Cuotas y Aportaciones de Seguridad Social	0.00	0.00
Contribuciones de Mejoras	7,171.39	12,601.98
Derechos	4,197,708.39	9,410,939.94
Productos	846,066.74	1,888,868.87
Aprovechamientos	94,604.38	444,183.76
Ingresos por Venta de Bienes y Prestación de Servicios	0.00	0.00
Ingresos no Comprendidos en las Fracciones de la Ley de Ingresos Causados en Ejercicios Fiscales Anteriores Pendientes de PARTICIPACIONES, APORTACIONES, CONVENIOS, INCENTIVOS DERIVADOS DE LA COLABORACIÓN	0.00	0.00
Participaciones, Aportaciones, Convenios, Incentivos Derivados de la Colaboración Fiscal y Fondos Distintos de Aportaciones	234,631,995.25	361,198,702.85
Transferencias, Asignaciones, Subsidios y Subvenciones, y Pensiones y Jubilaciones	230,341,649.25	335,321,036.85
OTROS INGRESOS Y BENEFICIOS	4,290,346.00	25,877,666.00
Ingresos Financieros	0.00	1,232,810.00
Incremento por Variación de Inventarios	0.00	0.00
Disminución del Exceso de Estimaciones por Pérdida o Deterioro u Obsolescencia	0.00	0.00
Disminución del Exceso de Provisiones	0.00	0.00
Otros Ingresos y Beneficios Varios	0.00	0.00
Total de Ingresos y otros beneficios	0.00	1,232,810.00
GASTOS Y OTRAS PÉRDIDAS	\$245,947,258.77	\$382,416,525.09
GASTOS DE FUNCIONAMIENTO	97,509,291.26	174,140,061.76
Servicios Personales	62,888,707.81	99,152,850.37
Materiales y Suministros	17,660,003.91	32,321,477.95
Servicios Generales	16,960,579.54	42,665,733.44
TRANSFERENCIAS, ASIGNACIONES, SUBSIDIOS Y OTRAS AYUDAS	13,183,192.90	7,692,498.68
Transferencias Internas y Asignaciones al Sector Público	0.00	0.00
Transferencias al Resto del Sector Público	0.00	0.00
Subsidios y Subvenciones	0.00	0.00
Ayudas Sociales	13,183,192.90	7,692,498.68
Pensionamientos y Jubilaciones	0.00	0.00
Participaciones	0.00	0.00
Aportaciones	0.00	0.00
Convenios	0.00	0.00
INTERESES, COMISIONES Y OTROS GASTOS DE LA DEUDA PÚBLICA	0.00	0.00
Intereses de la Deuda Pública	0.00	0.00
Comisiones de la Deuda Pública	0.00	0.00
Gastos de la Deuda Pública	0.00	0.00
Costo por Coberturas	0.00	0.00
Apoyos Financieros	0.00	0.00
OTROS GASTOS Y PÉRDIDAS EXTRAORDINARIAS	0.00	0.00
Estimaciones, Depreciaciones, Deterioros, Obsolescencia y Amortizaciones	0.00	0.00
Provisiones	0.00	0.00
INVERSIÓN PÚBLICA	0.00	141,634,690.27
Inversión Pública no Capitalizable	0.00	141,634,690.27
Total de gastos y otras pérdidas	\$110,692,484.16	\$323,467,250.71
Resultado del Ejercicio (Ahorro/Desahorro)	\$135,254,774.61	\$58,949,274.38





Bajo protesta de decir verdad declaramos que los Estados Financieros y sus Notas son razonablemente correctos y responsabilidad del emisor.




C. Miguel Ángel Franco Gómez
Presidente


C. Emperatriz Santiago Arias
Regidor


C. Martha Angélica Salazar González
Síndico


Lc. Areli Castillo Hernández
Tesorero