




Las Choapas, Ver.
Estado de Situación Financiera
Al 31 de Diciembre de 2019 y al 31 de Diciembre de 2020

Concepto	2020	31 de Diciembre de 2019	Concepto	2020	31 de Diciembre de 2019
ACTIVO			PASIVO		
ACTIVO CIRCULANTE			PASIVO CIRCULANTE		
Efectivo y Equivalentes	\$6,376,523.21	\$13,005,700.74	Cuentas por Pagar a Corto Plazo	\$65,971,683.26	\$57,849,715.09
Derechos a Recibir Efectivo o Equivalentes	\$37,230,397.46	\$36,725,455.92	Documentos por Pagar a Corto Plazo	\$0.00	\$0.00
Derechos a Recibir Bienes o Servicios	\$1,398,372.89	\$280,424.89	Porción a Corto Plazo de la Deuda Pública a Largo Plazo	\$0.00	\$0.00
Inventarios	\$0.00	\$0.00	Títulos y Valores a Corto Plazo	\$0.00	\$0.00
Almacenes	\$0.00	\$0.00	Pasivos Diferidos a Corto Plazo	\$0.00	\$0.00
Estimación por Pérdida o Deterioro de Activos Circulantes	\$0.00	\$0.00	Fondos y Bienes de Terceros en Garantía y/o Administración a Corto Plazo	\$0.00	\$0.00
Otros Activos Circulantes	\$0.00	\$0.00	Provisiones a Corto Plazo	\$0.00	\$0.00
TOTAL DE ACTIVOS CIRCULANTES	\$45,005,293.56	\$50,011,581.55	Otros Pasivos a Corto Plazo	\$0.00	\$0.00
			TOTAL DE PASIVOS CIRCULANTES	\$65,971,683.26	\$57,849,715.09
ACTIVO NO CIRCULANTE			PASIVO NO CIRCULANTE		
Inversiones Financieras a Largo Plazo	\$0.00	\$0.00	Cuentas por Pagar a Largo Plazo	-\$1,750,379.62	-\$1,750,379.62
Derechos a Recibir Efectivo o Equivalentes a Largo Plazo	\$0.00	\$0.00	Documentos por Pagar a Largo Plazo	\$703,622.69	\$703,622.69
Bienes Inmuebles, Infraestructura y Construcciones en Proceso	\$345,041,203.78	\$324,262,199.11	Deuda Pública a Largo Plazo	\$0.00	\$0.00
Bienes Muebles	\$37,482,177.71	\$35,823,611.95	Pasivos Diferidos a Largo Plazo	\$0.00	\$0.00
Activos Intangibles	\$0.00	\$0.00	Fondos y Bienes de Terceros en Garantía y/o Administración a Largo Plazo	\$0.00	\$0.00
Depreciación, Deterioro y Amortización Acumulada de Bienes	\$0.00	\$0.00	Provisiones a Largo Plazo	\$0.00	\$0.00
Activos Diferidos	\$0.00	\$0.00			
Estimación por Pérdida o Deterioro de Activos no Circulantes	\$0.00	\$0.00	TOTAL DE PASIVOS NO CIRCULANTES	-\$1,046,756.93	-\$1,046,756.93
Otros Activos no Circulantes	\$0.00	\$0.00	TOTAL DEL PASIVO	\$64,924,926.33	\$56,802,958.16
TOTAL DE ACTIVOS NO CIRCULANTES	\$382,523,381.49	\$360,085,811.06	HACIENDA PÚBLICA/ PATRIMONIO		
TOTAL DEL ACTIVO	\$427,528,675.05	\$410,097,392.61	HACIENDA PÚBLICA/PATRIMONIO CONTRIBUIDO		
			Aportaciones	\$0.00	\$0.00
			Donaciones de Capital	\$16,111.11	\$16,111.11
			Actualización de la Hacienda Pública/Patrimonio	\$44,660,867.01	\$44,660,867.01
			HACIENDA PÚBLICA /PATRIMONIO GENERADO		
			Resultados del Ejercicio (Ahorro/Desahorro)	\$9,288,999.54	\$58,949,274.38
			Resultados de Ejercicios Anteriores	\$308,637,771.06	\$249,668,181.95
			Revalúos	\$0.00	\$0.00
			Reservas	\$0.00	\$0.00
			Rectificaciones de Resultados de Ejercicios Anteriores	\$0.00	\$0.00
			EXCESO O INSUFICIENCIA EN LA ACTUALIZACIÓN DE LA HACIENDA PÚBLICA/PATRIMONIO		
			Resultado por Posición Monetaria	\$0.00	\$0.00
			Resultado por Tenencia de Activos no Monetarios	\$0.00	\$0.00
			TOTAL HACIENDA PÚBLICA/PATRIMONIO	\$362,603,748.72	\$353,294,434.45
			TOTAL DEL PASIVO Y HACIENDA PÚBLICA/PATRIMONIO	\$427,528,675.05	\$410,097,392.61


Bajo protesta de decir verdad declaramos que los Estados Financieros y sus Notas son razonablemente correctos y responsabilidad del emisor





C. Miguel Ángel Tronco Gómez
Presidente


C. Emperatriz Santiago Arias
Regidor




C. Martha Angélica Salazar González
Síndico


C. Areli Castillo Hernández
Tesorero