

Estado Analítico del Ejercicio del Presupuesto de Egresos
Clasificación por Objeto del Gasto (Capítulo y Concepto)

del 1 de enero al 30 de abril de 2018

| Concepto | Egresos | | | | | |
|--|-----------------|-----------------|-----------------|-----------------|-----------------|-----------------|
| | Aprobado | Ampliaciones / | Modificado | Devengado | Pagado | Subejercicio |
| | 1 | 2 | 3 = (1 + 2) | 4 | 5 | 6 = (3 - 4) |
| Servicios personales | | | | | | |
| Remuneraciones al personal de carácter permanente. | \$85,725,498.58 | \$784,011.80 | \$86,509,510.38 | \$21,865,905.16 | \$21,865,905.16 | \$64,643,605.22 |
| Remuneraciones al personal de carácter transitorio | \$47,588,886.96 | \$1,491,305.71 | \$49,080,192.67 | \$14,307,220.94 | \$14,307,220.94 | \$34,772,971.73 |
| Remuneraciones adicionales y especiales | \$23,173,343.11 | \$764,303.75 | \$23,937,646.86 | \$4,867,823.82 | \$4,867,823.82 | \$19,069,823.04 |
| Seguridad social | \$3,111,680.48 | \$841,196.71 | \$3,952,877.19 | \$398,459.65 | \$398,459.65 | \$3,554,417.54 |
| Otras prestaciones sociales y económicas | \$8,788,483.56 | \$74,925.42 | \$8,863,408.98 | \$2,292,400.75 | \$2,292,400.75 | \$6,571,008.23 |
| Provisiones | \$3,039,104.47 | \$-2,387,719.79 | \$651,384.68 | - | - | \$651,384.68 |
| Pago de estímulos a servidores públicos | \$24,000.00 | - | \$24,000.00 | - | - | \$24,000.00 |
| Materiales y suministros | | | | | | |
| Materiales de administración, emisión de documentos y artículos | \$5,586,078.08 | \$15,002,090.12 | \$20,588,168.20 | \$12,124,993.98 | \$12,124,993.98 | \$8,463,174.22 |
| Alimentos y utensilios | \$902,464.08 | \$2,296,093.89 | \$3,198,557.97 | \$1,995,022.92 | \$1,995,022.92 | \$1,203,535.05 |
| Materiales primas y materiales de producción y comercialización | \$56,566.01 | \$334,180.89 | \$390,746.90 | \$390,746.90 | \$390,746.90 | - |
| Materiales y artículos de construcción y de reparación | - | \$209.98 | \$209.98 | \$209.98 | \$209.98 | - |
| Productos químicos, farmacéuticos y de laboratorio | \$68,082.54 | \$6,013,956.70 | \$6,082,039.24 | \$6,082,039.24 | \$6,082,039.24 | - |
| Combustibles, lubricantes y aditivos | \$564,068.87 | \$223,820.21 | \$787,889.08 | \$37,889.08 | \$37,889.08 | \$750,000.00 |
| Vestuario, blancos, prendas de protección y artículos deportivos | \$3,859,928.06 | \$240,898.14 | \$4,100,826.20 | \$2,765,549.90 | \$2,765,549.90 | \$1,335,276.30 |
| Materiales y suministros para seguridad | \$39,632.06 | \$467,387.50 | \$507,019.56 | \$227,019.56 | \$227,019.56 | \$280,000.00 |
| Herramientas, refacciones y accesorios menores | \$95,336.46 | \$5,425,542.81 | \$5,520,879.27 | \$626,516.40 | \$626,516.40 | \$4,894,362.87 |
| Servicios generales | | | | | | |
| Servicios básicos | \$16,701,862.42 | \$4,900,079.49 | \$21,601,941.91 | \$7,731,896.03 | \$7,731,896.03 | \$13,870,045.88 |
| Servicios de arrendamiento | \$12,146,990.55 | \$517,324.26 | \$12,664,314.81 | \$4,372,018.95 | \$4,372,018.95 | \$8,292,295.86 |
| Servicios profesionales, científicos, técnicos y otros servicios | \$143,976.30 | \$-112,029.85 | \$31,946.45 | \$31,946.45 | \$31,946.45 | - |
| Servicios financieros, bancarios y comerciales | \$691,209.27 | \$-566,293.22 | \$124,916.05 | \$24,916.05 | \$24,916.05 | \$100,000.00 |
| Servicios de instalación, reparación, mantenimiento y conservación | \$62,833.25 | \$220,201.19 | \$283,034.44 | \$38,228.87 | \$38,228.87 | \$244,805.57 |
| Servicios de comunicación social y publicidad | \$356,574.04 | \$4,778,312.93 | \$5,134,886.97 | \$1,354,116.80 | \$1,354,116.80 | \$3,780,770.17 |
| Servicios de traslado y viáticos | \$28,785.06 | \$431,135.74 | \$459,920.80 | \$346,920.80 | \$346,920.80 | \$113,000.00 |
| Servicios oficiales | \$533,907.69 | \$-136,290.86 | \$397,616.83 | \$262,161.58 | \$262,161.58 | \$135,455.25 |
| Otros servicios generales | \$518,270.29 | \$629,376.24 | \$1,147,646.53 | \$1,147,646.53 | \$1,147,646.53 | - |
| Transferencias, asignaciones, subsidios y otras ayudas | | | | | | |
| Transferencias internas y asignaciones al sector público | \$2,219,315.97 | \$-861,656.94 | \$1,357,659.03 | \$153,940.00 | \$153,940.00 | \$1,203,719.03 |
| Transferencias al resto del sector público | \$873,375.69 | \$2,434,454.87 | \$3,307,830.56 | \$1,561,656.67 | \$1,561,656.67 | \$1,746,173.89 |
| Subsidios y subvenciones | - | - | - | - | - | - |
| Ayudas sociales | \$873,375.69 | \$2,434,454.87 | \$3,307,830.56 | \$1,561,656.67 | \$1,561,656.67 | \$1,746,173.89 |
| Pensiones y jubilaciones | - | - | - | - | - | - |
| Transferencias a fideicomisos, mandatos y otros análogos | - | - | - | - | - | - |



Estado Analítico del Ejercicio del Presupuesto de Egresos
 Clasificación por Objeto del Gasto (Capítulo y Concepto)


del 1 de enero al 30 de abril de 2018

| | | | | | | | | | |
|---|------------------|------------------|------------------|-----------------|-----------------|------------------|-----------------|-----------------|------------------|
| Transferencias a la seguridad social | | | | | | | | | |
| Donativos | - | - | - | - | - | - | - | - | - |
| Transferencias al exterior | - | - | - | - | - | - | - | - | - |
| Bienes muebles, inmuebles e intangibles | \$500,000.00 | \$863,331.92 | \$1,363,331.92 | \$643,645.92 | \$643,645.92 | \$719,686.00 | \$643,645.92 | \$643,645.92 | \$719,686.00 |
| Mobiliario y equipo de administración | \$500,000.00 | \$219,490.06 | \$719,490.06 | \$273,820.06 | \$273,820.06 | \$445,670.00 | \$273,820.06 | \$273,820.06 | \$445,670.00 |
| Mobiliario y equipo educacional y recreativo | - | \$85,049.56 | \$85,049.56 | \$85,049.56 | \$85,049.56 | - | \$85,049.56 | \$85,049.56 | - |
| Equipo e instrumental médico y de laboratorio | - | - | - | - | - | - | - | - | - |
| Vehículos y equipo de transporte | - | \$54,780.00 | \$54,780.00 | \$54,780.00 | \$54,780.00 | - | \$54,780.00 | \$54,780.00 | - |
| Equipo de defensa y seguridad | - | \$274,016.00 | \$274,016.00 | - | - | - | - | - | \$274,016.00 |
| Maquinaria, otros equipos y herramientas | - | \$229,996.30 | \$229,996.30 | \$229,996.30 | \$229,996.30 | - | \$229,996.30 | \$229,996.30 | - |
| Activos biológicos | - | - | - | - | - | - | - | - | - |
| Bienes inmuebles | - | - | - | - | - | - | - | - | - |
| Activos intangibles | - | - | - | - | - | - | - | - | - |
| Inversión pública | \$180,452,363.61 | \$-30,735,070.06 | \$149,717,293.55 | \$7,003,202.56 | \$7,003,202.56 | \$142,714,090.99 | \$7,003,202.56 | \$7,003,202.56 | \$142,714,090.99 |
| Obra pública en bienes de dominio público | \$180,452,363.61 | \$-30,735,070.06 | \$149,717,293.55 | \$7,003,202.56 | \$7,003,202.56 | \$142,714,090.99 | \$7,003,202.56 | \$7,003,202.56 | \$142,714,090.99 |
| Obra pública en bienes propios | - | - | - | - | - | - | - | - | - |
| Proyectos productivos y acciones de fomento | - | - | - | - | - | - | - | - | - |
| Inversiones financieras y otras provisiones | - | - | - | - | - | - | - | - | - |
| Inversiones para el fomento de actividades productivas | - | - | - | - | - | - | - | - | - |
| Acciones y participaciones de capital | - | - | - | - | - | - | - | - | - |
| Compra de títulos y valores | - | - | - | - | - | - | - | - | - |
| Concesión de préstamos | - | - | - | - | - | - | - | - | - |
| Inversiones en fideicomisos, mandatos y otros análogos | - | - | - | - | - | - | - | - | - |
| Otras inversiones financieras | - | - | - | - | - | - | - | - | - |
| Provisiones para contingencias y otras erogaciones especiales | - | - | - | - | - | - | - | - | - |
| Participaciones y aportaciones | - | - | - | - | - | - | - | - | - |
| Participaciones | - | - | - | - | - | - | - | - | - |
| Aportaciones | - | - | - | - | - | - | - | - | - |
| Convenios | - | - | - | - | - | - | - | - | - |
| Deuda pública | - | \$6,035,555.31 | \$6,035,555.31 | \$3,535,555.31 | \$3,535,555.31 | \$2,500,000.00 | \$3,535,555.31 | \$3,535,555.31 | \$2,500,000.00 |
| Amortización de la deuda pública | - | - | - | - | - | - | - | - | - |
| Intereses de la deuda pública | - | - | - | - | - | - | - | - | - |
| Comisiones de la deuda pública | - | - | - | - | - | - | - | - | - |
| Gastos de la deuda pública | - | - | - | - | - | - | - | - | - |
| Costo por coberturas | - | - | - | - | - | - | - | - | - |
| Apoyos financieros | - | - | - | - | - | - | - | - | - |
| Adeudos de ejercicios fiscales anteriores (ADEFAS) | - | \$6,035,555.31 | \$6,035,555.31 | \$3,535,555.31 | \$3,535,555.31 | - | \$3,535,555.31 | \$3,535,555.31 | - |
| Total del Gasto | \$289,839,178.38 | \$-715,546.55 | \$289,123,631.83 | \$54,466,855.63 | \$54,466,855.63 | \$234,656,776.20 | \$54,466,855.63 | \$54,466,855.63 | \$234,656,776.20 |




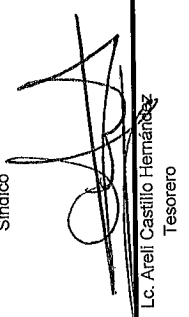
Las Choapas, Ver.
Estado Analítico del Ejercicio del Presupuesto de Egresos
Clasificación por Objeto del Gasto (Capítulo y Concepto)
del 1 de enero al 30 de abril de 2018




C. Miguel Ángel Torco Gómez
Presidente


C. Martha Angelica Salazar Gonzalez
Sindico


C. Emperatriz Santiago Arias
Regidor


Lc. Areli Castillo Hernandez
Tesorero