




Concepto	2020	31 de Diciembre de 2019	Concepto	2020	31 de Diciembre de 2019
ACTIVO			PASIVO		
ACTIVO CIRCULANTE			PASIVO CIRCULANTE		
Efectivo y Equivalentes	\$10,442,555.07	\$13,005,700.74	Cuentas por Pagar a Corto Plazo	\$56,552,899.60	\$57,849,715.09
Derechos a Recibir Efectivo o Equivalentes	\$37,246,054.56	\$36,725,455.92	Documentos por Pagar a Corto Plazo	\$0.00	\$0.00
Derechos a Recibir Bienes o Servicios	\$280,424.89	\$280,424.89	Porción a Corto Plazo de la Deuda Pública a Largo Plazo	\$0.00	\$0.00
Inventarios	\$0.00	\$0.00	Títulos y Valores a Corto Plazo	\$0.00	\$0.00
Almacenes	\$0.00	\$0.00	Pasivos Diferidos a Corto Plazo	\$0.00	\$0.00
Estimación por Pérdida o Deterioro de Activos Circulantes	\$0.00	\$0.00	Fondos y Bienes de Terceros en Garantía y/o Administración a Corto Plazo	\$0.00	\$0.00
Otros Activos Circulantes	\$0.00	\$0.00	Provisiones a Corto Plazo	\$0.00	\$0.00
TOTAL DE ACTIVOS CIRCULANTES	\$47,969,034.52	\$50,011,581.55	Otros Pasivos a Corto Plazo	\$0.00	\$0.00
ACTIVO NO CIRCULANTE			TOTAL DE PASIVOS CIRCULANTES	\$56,552,899.60	\$57,849,715.09
Inversiones Financieras a Largo Plazo	\$0.00	\$0.00	PASIVO NO CIRCULANTE		
Derechos a Recibir Efectivo o Equivalentes a Largo Plazo	\$0.00	\$0.00	Cuentas por Pagar a Largo Plazo	-\$1,750,379.62	-\$1,750,379.62
Bienes Inmuebles, Infraestructura y Construcciones en Proceso	\$324,262,199.11	\$324,262,199.11	Documentos por Pagar a Largo Plazo	\$703,622.69	\$703,622.69
Bienes Muebles	\$35,944,333.97	\$35,823,611.95	Deuda Pública a Largo Plazo	\$0.00	\$0.00
Activos Intangibles	\$0.00	\$0.00	Pasivos Diferidos a Largo Plazo	\$0.00	\$0.00
Depreciación, Deterioro y Amortización Acumulada de Bienes	\$0.00	\$0.00	Fondos y Bienes de Terceros en Garantía y/o Administración a Largo Plazo	\$0.00	\$0.00
Activos Diferidos	\$0.00	\$0.00	Provisiones a Largo Plazo	\$0.00	\$0.00
Estimación por Pérdida o Deterioro de Activos no Circulantes	\$0.00	\$0.00	TOTAL DE PASIVOS NO CIRCULANTES	-\$1,046,756.93	-\$1,046,756.93
Otros Activos no Circulantes	\$0.00	\$0.00	TOTAL DEL PASIVO	\$55,506,142.67	\$56,802,958.16
TOTAL DE ACTIVOS NO CIRCULANTES	\$360,206,533.08	\$360,085,811.06	HACIENDA PÚBLICA/ PATRIMONIO		
TOTAL DEL ACTIVO	\$408,175,567.60	\$410,097,392.61	HACIENDA PÚBLICA/PATRIMONIO CONTRIBUIDO		
			Aportaciones	\$0.00	\$0.00
			Donaciones de Capital	\$16,111.11	\$16,111.11
			Actualización de la Hacienda Pública/Patrimonio	\$44,660,867.01	\$44,660,867.01


Las Choapas, Ver.
 Estado de Situación Financiera
 Al 31 de Diciembre de 2019 y al 31 de Enero de 2020


PATRIMONIO CONTRIBUIDO	\$ 44,676,978.12	\$ 44,676,978.12
HACIENDA PÚBLICA /PATRIMONIO GENERADO		
Resultados del Ejercicio (Ahorro/Desahorro)	-\$625,009.52	\$58,949,274.38
Resultados de Ejercicios Anteriores	\$308,617,456.33	\$249,668,181.95
Revalúos	\$0.00	\$0.00
Reservas	\$0.00	\$0.00
Rectificaciones de Resultados de Ejercicios Anteriores	\$0.00	\$0.00
EXCESO O INSUFICIENCIA EN LA ACTUALIZACION DE LA HACIENDA PÚBLICA/PATRIMONIO		
Resultado por Posición Monetaria	\$0.00	\$0.00
Resultado por Tenencia de Activos no Monetarios	\$0.00	\$0.00
TOTAL HACIENDA PÚBLICA/PATRIMONIO	\$352,669,424.93	\$353,294,434.45
TOTAL DEL PASIVO Y HACIENDA PÚBLICA/PATRIMONIO	\$408,175,567.60	\$410,097,392.61


Bajo protesta de decir verdad declaramos que los Estados Financieros y sus Notas son razonablemente correctos y responsabilidad del emisor




 C. Miguel Ángel Tronco Gómez
 Presidente


 C. Martha Angélica Salazar González
 Síndico


 C. Emperatriz Santiago Arias
 Regidor


 Lc. Aréll Castillo Hernández
 Tesorero

