




Concepto	2018	2017
INGRESOS Y OTROS BENEFICIOS		
INGRESOS DE GESTIÓN	\$9,211,158.41	\$6,167,255.47
Impuestos	\$4,337,661.30	\$3,452,526.61
Cuotas y Aportaciones de Seguridad Social	\$0.00	\$0.00
Contribuciones por Mejoras	\$66,475.24	\$2,881.44
Derechos	\$3,442,331.64	\$1,869,085.66
Productos de Tipo Corriente	\$293,152.95	\$90,157.68
Aprovechamientos de Tipo Corriente	\$180,078.37	\$138,055.79
Ingresos por Venta de Bienes y Servicios	\$0.00	\$0.00
Ingresos no Comprendidos en las Fracciones de la Ley de Ingresos Causados en Ejercicios Fiscales Anteriores Pendientes de Liquidación o Pago	\$891,458.91	\$614,548.29
PARTICIPACIONES, APORTACIONES, TRANSFERENCIAS, ASIGNACIONES, SUBSIDIOS Y OTRAS AYUDAS	\$103,033,241.93	\$91,804,369.41
Participaciones y Aportaciones	\$100,722,478.93	\$91,804,369.41
Transferencias, Asignaciones, Subsidios y Otras Ayudas	\$2,310,763.00	\$0.00
OTROS INGRESOS Y BENEFICIOS	\$0.00	\$0.00
Ingresos Financieros	\$0.00	\$0.00
Incremento por Variación de Inventarios	\$0.00	\$0.00
Disminución del Exceso de Estimaciones por Pérdida o Deterioro u Obsolescencia	\$0.00	\$0.00
Disminución del Exceso de Provisiones	\$0.00	\$0.00
Otros Ingresos y Beneficios Varios	\$0.00	\$0.00
Total de Ingresos y Otros Beneficios	\$112,244,400.34	\$97,971,624.88
GASTOS Y OTRAS PÉRDIDAS		
GASTOS DE FUNCIONAMIENTO	\$41,722,795.17	\$33,642,624.48
Servicios Personales	\$21,865,905.16	\$22,695,901.87
Materiales y Suministros	\$12,124,993.98	\$4,463,464.32
Servicios Generales	\$7,731,896.03	\$6,483,258.29
TRANSFERENCIAS, ASIGNACIONES, SUBSIDIOS Y OTRAS AYUDAS	\$1,561,656.67	\$208,007.88
Transferencias Internas y Asignaciones al Sector Público	\$0.00	\$0.00
Transferencias al Resto del Sector Público	\$0.00	\$0.00
Subsidios y Subvenciones	\$0.00	\$0.00
Ayudas Sociales	\$1,561,656.67	\$208,007.88
Pensiones y Jubilaciones	\$0.00	\$0.00
Transferencias a Fideicomisos, Mandatos y Contratos Análogos	\$0.00	\$0.00
Transferencias a la Seguridad Social	\$0.00	\$0.00
Donativos	\$0.00	\$0.00
Transferencias al Exterior	\$0.00	\$0.00
PARTICIPACIONES Y APORTACIONES	\$0.00	\$0.00
Participaciones	\$0.00	\$0.00
Aportaciones	\$0.00	\$0.00
Convenios	\$0.00	\$0.00
INTERESES, COMISIONES Y OTROS GASTOS DE LA DEUDA PÚBLICA	\$0.00	\$692,070.92
Intereses de la Deuda Pública	\$0.00	\$692,070.92
Comisiones de la Deuda Pública	\$0.00	\$0.00
Gastos de la Deuda Pública	\$0.00	\$0.00
Costo por Coberturas	\$0.00	\$0.00
Apoyos Financieros	\$0.00	\$0.00
OTROS GASTOS Y PÉRDIDAS EXTRAORDINARIAS	\$0.00	\$0.00
Estimaciones, Depreciaciones, Deterioros, Obsolescencia y Amortizaciones	\$0.00	\$0.00
Provisiones	\$0.00	\$0.00
Disminución de Inventarios	\$0.00	\$0.00
Aumento por insuficiencia de Estimaciones por Pérdida o Deterioro u Obsolescencia	\$0.00	\$0.00




Las Choapas, Ver.
Estado de Actividades
Del 1 de enero al 30 de abril de 2018


Aumento por Insuficiencia de Provisiones	\$0.00	\$0.00
Otros Gastos	\$0.00	\$0.00
INVERSIÓN PÚBLICA	\$0.00	\$0.00
Inversión Pública no Capitalizable	\$0.00	\$0.00
Total de Gastos y Otras Pérdidas	\$43,284,451.84	\$34,542,703.28
Resultados del Ejercicio (Ahorro/Desahorro)	\$68,969,948.50	\$63,428,921.60




C. Miguel Ángel Tronco
Gómez
Presidente


C. Martha Angélica Salazar
González
Síndico


C. Emperatriz Santiago Arias
Regidor


Lc. Areli Castillo Hernández
Tesorero