

Concepto	2019	2018
<b>INGRESOS Y OTROS BENEFICIOS</b>		
<b>INGRESOS DE GESTIÓN</b>	<b>\$5,730,464.51</b>	<b>\$21,624,173.32</b>
Impuestos	\$4,208,926.53	\$6,578,609.13
Cuotas y Aportaciones de Seguridad Social	\$0.00	\$0.00
Contribuciones de Mejoras	\$677.69	\$163,441.14
Derechos	\$1,301,289.81	\$10,390,153.84
Productos	\$189,860.22	\$2,279,615.19
Aprovechamientos	\$29,710.26	\$555,589.82
Ingresos por Venta de Bienes y Prestación de Servicios	\$0.00	\$0.00
<b>PARTICIPACIONES, APORTACIONES, CONVENIOS, INCENTIVOS DERIVADOS DE LA COLABORACIÓN FISCAL, FONDOS DISTINTOS DE APORTACIONES, TRANSFERENCIAS, ASIGNACIONES, SUBSIDIOS Y SUBVENCIONES, PENSIONES Y JUBILACIONES</b>	<b>\$67,648,186.65</b>	<b>\$282,046,005.58</b>
Participaciones, Aportaciones, Convenios, Incentivos Derivados de la Colaboración Fiscal y Fondos Distintos de Aportaciones	\$66,440,123.65	\$272,080,956.58
Transferencias, Asignaciones, Subsidios y Subvenciones, y Pensiones y Jubilaciones	\$1,208,062.00	\$9,964,049.00
<b>OTROS INGRESOS Y BENEFICIOS</b>	<b>\$0.00</b>	<b>\$0.00</b>
Ingresos Financieros	\$0.00	\$0.00
Incremento por Variación de Inventarios	\$0.00	\$0.00
Disminución del Exceso de Estimaciones por Pérdida o Deterioro u Obsolescencia	\$0.00	\$0.00
Disminución del Exceso de Provisiones	\$0.00	\$0.00
Otros Ingresos y Beneficios Varios	\$0.00	\$0.00
<b>Total de Ingresos y Otros Beneficios</b>	<b>\$73,378,650.16</b>	<b>\$302,012,414.70</b>
<b>GASTOS Y OTRAS PÉRDIDAS</b>		
<b>GASTOS DE FUNCIONAMIENTO</b>	<b>\$17,972,281.50</b>	<b>\$132,120,869.89</b>
Servicios Personales	\$12,990,169.79	\$80,459,495.32
Materiales y Suministros	\$1,951,249.52	\$27,701,519.53
Servicios Generales	\$3,030,872.19	\$23,959,855.04
<b>TRANSFERENCIAS, ASIGNACIONES, SUBSIDIOS Y OTRAS AYUDAS</b>	<b>\$770,168.83</b>	<b>\$5,990,227.39</b>
Transferencias Internas y Asignaciones al Sector Público	\$0.00	\$0.00
Transferencias al Resto del Sector Público	\$0.00	\$0.00
Subsidios y Subvenciones	\$0.00	\$0.00
Ayudas Sociales	\$770,168.83	\$5,990,227.39
Pensiones y Jubilaciones	\$0.00	\$0.00
Transferencias a Fideicomisos, Mandatos y Contratos Análogos	\$0.00	\$0.00
Transferencias a la Seguridad Social	\$0.00	\$0.00
Donativos	\$0.00	\$0.00
Transferencias al Exterior	\$0.00	\$0.00
<b>PARTICIPACIONES Y APORTACIONES</b>	<b>\$0.00</b>	<b>\$0.00</b>
Participaciones	\$0.00	\$0.00
Aportaciones	\$0.00	\$0.00
Convenios	\$0.00	\$0.00
<b>INTERESES, COMISIONES Y OTROS GASTOS DE LA DEUDA PÚBLICA</b>	<b>\$0.00</b>	<b>\$0.00</b>
Intereses de la Deuda Pública	\$0.00	\$0.00
Comisiones de la Deuda Pública	\$0.00	\$0.00
Gastos de la Deuda Pública	\$0.00	\$0.00
Costo por Coberturas	\$0.00	\$0.00
Apoyos Financieros	\$0.00	\$0.00
<b>OTROS GASTOS Y PÉRDIDAS EXTRAORDINARIAS</b>	<b>\$0.00</b>	<b>\$0.00</b>
Estimaciones, Depreciaciones, Deterioros, Obsolescencia y Amortizaciones	\$0.00	\$0.00
Provisiones	\$0.00	\$0.00
Disminución de Inventarios	\$0.00	\$0.00







Las Choapas, Ver.  
Estado de Actividades  
Del 1 de enero al 28 de febrero de 2019


Aumento por Insuficiencia de Estimaciones por Pérdida o Deterioro u Obsolescencia	\$0.00	\$0.00
Aumento por Insuficiencia de Provisiones	\$0.00	\$0.00
Otros Gastos	\$0.00	\$0.00
<b>INVERSIÓN PÚBLICA</b>	<b>\$0.00</b>	<b>\$96,446,537.39</b>
Inversión Pública no Capitalizable	\$0.00	\$96,446,537.39
<b>Total de Gastos y Otras Pérdidas</b>	<b>\$18,742,440.33</b>	<b>\$234,666,634.67</b>
<b>Resultados del Ejercicio (Ahorro/Desahorro)</b>	<b>\$64,836,209.83</b>	<b>\$69,112,644.23</b>


Bajo protesta de decir verdad declaramos que los Estados Financieros y sus Notas son razonablemente correctos y responsabilidad del emisor



  
 \_\_\_\_\_  
 C. Miguel Angel Tronco Gómez  
 Presidente

  
 \_\_\_\_\_  
 C. Emperatriz Santiago Arias  
 Regidor

  
 \_\_\_\_\_  
 C. Martha Angélica Salazar González  
 Síndico

  
 \_\_\_\_\_  
 Lc. Areli Castillo Hernández  
 Tesorero

