





Concepto	2020	2019
<b>INGRESOS Y OTROS BENEFICIOS</b>		
<b>INGRESOS DE GESTIÓN</b>	<b>9,356,634.26</b>	<b>19,985,012.24</b>
Impuestos	5,533,600.15	8,228,417.69
Cuotas y Aportaciones de Seguridad Social	0.00	0.00
Contribuciones de Mejoras	3,179.07	12,601.98
Derechos	3,144,293.08	9,410,939.94
Productos	638,913.87	1,888,868.87
Aprovechamientos	36,648.09	444,183.76
Ingresos por Venta de Bienes y Prestación de Servicios	0.00	0.00
Ingresos no Comprendidos en las Fracciones de la Ley de Ingresos Causados en Ejercicios Fiscales Anteriores Pendientes	0.00	0.00
<b>PARTICIPACIONES, APORTACIONES, CONVENIOS, INCENTIVOS DERIVADOS DE LA COLABORACIÓN</b>	<b>150,015,051.46</b>	<b>361,198,702.85</b>
Participaciones, Aportaciones, Convenios, Incentivos Derivados de la Colaboración Fiscal y Fondos Distintos de	147,567,960.46	335,321,036.85
Transferencias, Asignaciones, Subsidios y Subvenciones, y Pensiones y Jubilaciones	2,447,091.00	25,877,666.00
<b>OTROS INGRESOS Y BENEFICIOS</b>	<b>0.00</b>	<b>1,232,810.00</b>
Ingresos Financieros	0.00	0.00
Incremento por Variación de Inventarios	0.00	0.00
Disminución del Exceso de Estimaciones por Pérdida o Deterioro u Obsolescencia	0.00	0.00
Disminución del Exceso de Provisiones	0.00	0.00
Otros Ingresos y Beneficios Varios	0.00	1,232,810.00
<b>Total de Ingresos y otros beneficios</b>	<b>\$159,371,685.72</b>	<b>\$382,416,525.09</b>
<b>GASTOS Y OTRAS PÉRDIDAS</b>		
<b>GASTOS DE FUNCIONAMIENTO</b>	<b>58,625,347.42</b>	<b>174,140,061.76</b>
Servicios Personales	38,056,369.44	99,152,850.37
Materiales y Suministros	9,159,012.13	32,321,477.95
Servicios Generales	11,409,965.85	42,665,733.44
<b>TRANSFERENCIAS, ASIGNACIONES, SUBSIDIOS Y OTRAS AYUDAS</b>	<b>8,911,635.74</b>	<b>7,692,498.68</b>
Transferencias Internas y Asignaciones al Sector Público	0.00	0.00
Transferencias al Resto del Sector Público	0.00	0.00
Subsidios y Subvenciones	0.00	0.00
Ayudas Sociales	8,911,635.74	7,692,498.68
Pensiones y Jubilaciones	0.00	0.00
Transferencias a Fideicomisos, Mandatos y Contratos Análogos	0.00	0.00
Transferencias a la Seguridad Social	0.00	0.00
Donativos	0.00	0.00
Transferencias al Exterior	0.00	0.00
<b>PARTICIPACIONES Y APORTACIONES</b>	<b>0.00</b>	<b>0.00</b>
Participaciones	0.00	0.00
Aportaciones	0.00	0.00
Convenios	0.00	0.00
<b>INTERESES, COMISIONES Y OTROS GASTOS DE LA DEUDA PÚBLICA</b>	<b>0.00</b>	<b>0.00</b>
Intereses de la Deuda Pública	0.00	0.00
Comisiones de la Deuda Pública	0.00	0.00
Gastos de la Deuda Pública	0.00	0.00
Costo por Coberturas	0.00	0.00
Apoyos Financieros	0.00	0.00
<b>INVERSIÓN PÚBLICA</b>	<b>0.00</b>	<b>141,634,690.27</b>
Inversión Pública no Capitalizable	0.00	141,634,690.27
<b>Total de gastos y otras pérdidas</b>	<b>\$67,536,983.16</b>	<b>\$323,467,250.71</b>
<b>Resultado del Ejercicio (Ahorro/Desahorro)</b>	<b>\$91,834,702.56</b>	<b>\$58,949,274.38</b>



En protesta de decir verdad declaramos que los Estados Financieros y sus Notas son razonablemente correctos y responsabilidad del emisor.



  
 \_\_\_\_\_  
 C. Miguel Ángel Tronco Gómez  
 Presidente  
  
 \_\_\_\_\_  
 C. Emperatriz Santiago Arias  
 Regidor

  
 \_\_\_\_\_  
 C. Martha Angélica Salazar González  
 Síndico  
  
  
 \_\_\_\_\_  
 Lc. Areli Castillo Hernández  
 Tesorero