


Concepto	2019	31 de Diciembre de 2018	Concepto	2019	31 de Diciembre de 2018
ACTIVO			PASIVO		
ACTIVO CIRCULANTE			PASIVO CIRCULANTE		
Efectivo y Equivalentes	\$44,719,618.21	\$7,388,817.27	Cuentas por Pagar a Corto Plazo	\$57,343,048.20	\$51,915,566.34
Derechos a Recibir Efectivo o Equivalentes	\$38,470,154.26	\$36,671,549.34	Documentos por Pagar a Corto Plazo	\$0.00	\$0.00
Derechos a Recibir Bienes o Servicios	\$6,684,602.91	\$280,424.89	Porción a Corto Plazo de la Deuda Pública a Largo Plazo	\$0.00	\$0.00
Inventarios	\$0.00	\$0.00	Títulos y Valores a Corto Plazo	\$0.00	\$0.00
Almacenes	\$1,232,810.00	\$0.00	Pasivos Diferidos a Corto Plazo	\$0.00	\$0.00
Estimación por Pérdida o Deterioro de Activos	\$0.00	\$0.00	Fondos y Bienes de Terceros en Garantía y/o Administración a	\$0.00	\$0.00
Otros Activos Circulantes	\$0.00	\$0.00	Provisiones a Corto Plazo	\$0.00	\$0.00
TOTAL DE ACTIVOS CIRCULANTES	\$91,107,185.38	\$44,340,791.50	Otros Pasivos a Corto Plazo	\$0.00	\$0.00
ACTIVO NO CIRCULANTE			TOTAL DE PASIVOS CIRCULANTES		
Inversiones Financieras a Largo Plazo	\$0.00	\$0.00	PASIVO NO CIRCULANTE	\$57,343,048.20	\$51,915,566.34
Derechos a Recibir Efectivo o Equivalentes a Largo Plazo	\$0.00	\$0.00	Cuentas por Pagar a Largo Plazo	-\$5,123,795.77	-\$1,810,807.18
Bienes Inmuebles, Infraestructura y Construcciones	\$396,513,876.88	\$271,990,529.83	Documentos por Pagar a Largo Plazo	\$1,946,084.69	\$1,946,084.69
Bienes Muebles	\$35,505,139.63	\$30,055,727.59	Deuda Pública a Largo Plazo	\$0.00	\$0.00
Activos Intangibles	\$0.00	\$0.00	Pasivos Diferidos a Largo Plazo	\$0.00	\$0.00
Depreciación, Deterioro y Amortización Acumulada	\$0.00	\$0.00	Fondos y Bienes de Terceros en Garantía y/o Administración a	\$0.00	\$0.00
Activos Diferidos	\$0.00	\$0.00	Provisiones a Largo Plazo	\$0.00	\$0.00
Estimación por Pérdida o Deterioro de Activos no Circulantes	\$0.00	\$0.00	TOTAL DE PASIVOS NO CIRCULANTES	-\$3,177,711.08	\$135,277.51
Otros Activos no Circulantes	\$0.00	\$0.00	TOTAL DEL PASIVO	\$54,165,337.12	\$52,050,843.85
TOTAL DE ACTIVOS NO CIRCULANTES	\$432,019,016.51	\$302,046,257.42	HACIENDA PÚBLICA/ PATRIMONIO		
TOTAL DEL ACTIVO	\$523,126,201.89	\$346,387,048.92	HACIENDA PÚBLICA/PATRIMONIO CONTRIBUIDO		
			Aportaciones	\$0.00	\$0.00
			Donaciones de Capital	\$16,111.11	\$16,111.11
			Actualización de la Hacienda Pública/Patrimonio	\$44,660,867.01	\$44,660,867.01
			PATRIMONIO CONTRIBUIDO	\$ 44,676,978.12	\$ 44,676,978.12
			HACIENDA PÚBLICA /PATRIMONIO GENERADO		
			Resultados del Ejercicio (Ahorro/Desahorro)	\$174,624,659.70	\$69,112,544.23
			Resultados de Ejercicios Anteriores	\$249,659,226.95	\$180,546,682.72
			Revalúos	\$0.00	\$0.00
			Reservas	\$0.00	\$0.00
			Rectificaciones de Resultados de Ejercicios Anteriores	\$0.00	\$0.00
			EXCESO O INSUFICIENCIA EN LA ACTUALIZACIÓN DE LA HACIENDA PÚBLICA/PATRIMONIO		
			Resultado por Posición Monetaria	\$0.00	\$0.00




Las Choapas, Ver.
Estado de Situación Financiera
Al 31 de Diciembre de 2018 y al 30 de Septiembre de 2019

Resultado por Tenencia de Activos no Monetarios	\$0.00	\$0.00
TOTAL HACIENDA PÚBLICA/PATRIMONIO	\$468,960,864.77	\$294,336,205.07
TOTAL DEL PASIVO Y HACIENDA PÚBLICA/PATRIMONIO	\$523,126,201.89	\$346,387,048.92


Bajo protesta de decir verdad declaramos que los Estados Financieros y sus Notas son razonablemente correctos y responsabilidad del emisor




C. Miguel Ángel Tronco Gómez
Presidente



C. Emperatriz Santiago Arias
Regidor



C. Martha Angélica Salazar González
Síndico



Lc. Arelí Castillo-Hernández
Tesorero

