




Las Choapas, Ver.
Estado de Actividades
Del 1 de enero al 30 de septiembre de 2020


Concepto	2020	2019
INGRESOS Y OTROS BENEFICIOS		
INGRESOS DE GESTIÓN	12,429,187.15	19,985,012.24
Impuestos	6,751,929.91	8,228,417.69
Cuotas y Aportaciones de Seguridad Social	0.00	0.00
Contribuciones de Mejoras	8,797.89	12,601.98
Derechos	4,641,081.34	9,410,939.94
Productos	899,207.15	1,888,868.87
Aprovechamientos	128,170.86	444,183.76
Ingresos por Venta de Bienes y Prestación de Servicios	0.00	0.00
Ingresos no Comprendidos en las Fracciones de la Ley de Ingresos Causados en Ejercicios Fiscales Anteriores Pendientes	0.00	0.00
PARTICIPACIONES, APORTACIONES, CONVENIOS, INCENTIVOS DERIVADOS DE LA COLABORACIÓN	263,483,115.56	361,198,702.85
Participaciones, Aportaciones, Convenios, Incentivos Derivados de la Colaboración Fiscal y Fondos Distintos de	258,433,397.56	335,321,036.85
Transferencias, Asignaciones, Subsidios y Subvenciones, y Pensiones y Jubilaciones	5,049,718.00	25,877,666.00
OTROS INGRESOS Y BENEFICIOS	0.00	1,232,810.00
Ingresos Financieros	0.00	0.00
Incremento por Variación de Inventarios	0.00	0.00
Disminución del Exceso de Estimaciones por Pérdida o Deterioro u Obsolescencia	0.00	0.00
Disminución del Exceso de Provisiones	0.00	0.00
Otros Ingresos y Beneficios Varios	0.00	1,232,810.00
Total de Ingresos y otros beneficios	\$275,912,302.71	\$382,416,525.09
GASTOS Y OTRAS PÉRDIDAS		
GASTOS DE FUNCIONAMIENTO	110,782,476.63	174,140,061.76
Servicios Personales	70,581,752.53	99,152,850.37
Materiales y Suministros	21,306,821.71	32,321,477.95
Servicios Generales	18,893,902.39	42,665,733.44
TRANSFERENCIAS, ASIGNACIONES, SUBSIDIOS Y OTRAS AYUDAS	14,463,145.67	7,692,498.68
Transferencias Internas y Asignaciones al Sector Público	0.00	0.00
Transferencias al Resto del Sector Público	0.00	0.00
Subsidios y Subvenciones	0.00	0.00
Ayudas Sociales	14,463,145.67	7,692,498.68
Pensiones y Jubilaciones	0.00	0.00
Transferencias a Fideicomisos, Mandatos y Contratos Análogos	0.00	0.00
Transferencias a la Seguridad Social	0.00	0.00
Donativos	0.00	0.00
Transferencias al Exterior	0.00	0.00
PARTICIPACIONES Y APORTACIONES	0.00	0.00
Participaciones	0.00	0.00
Aportaciones	0.00	0.00
Convenios	0.00	0.00
INTERESES, COMISIONES Y OTROS GASTOS DE LA DEUDA PÚBLICA	0.00	0.00
Intereses de la Deuda Pública	0.00	0.00
OTROS GASTOS Y PÉRDIDAS EXTRAORDINARIAS	0.00	0.00
Estimaciones, Depreciaciones, Deterioros, Obsolescencia y Amortizaciones	0.00	0.00
Provisiones	0.00	0.00
INVERSIÓN PÚBLICA	0.00	141,634,690.27
Inversión Pública no Capitalizable	0.00	141,634,690.27
Total de gastos y otras pérdidas	\$125,245,622.30	\$323,467,250.71
Resultado del Ejercicio (Ahorro/Desahorro)	\$150,666,680.41	\$58,949,274.38




Bajo protesta de decir verdad declaramos que los Estados Financieros y sus Notas son razonablemente correctos y responsabilidad del emisor




 C. Miguel Ángel Tronco Gómez
 Presidente



 C. Emperatriz Santiago Arias
 Regidor



 C. Martha Angélica Salazar González
 Sindico



 Lc. Areli Castillo Hernández
 Tesorero