



LAS CHOAPAS

GOBIERNO MUNICIPAL
2018-2021

LAS CHOAPAS, VER. PROYECTO DE LEY DE INGRESOS 2019





H. AYUNTAMIENTO DE LAS CHOAPAS, DEL ESTADO DE VERACRUZ DE IGNACIO DE LA LLAVE

CALENDARIO DE INGRESOS BASE MENSUAL PARA EL EJERCICIO 2019

Clave Geográfica: 13061
Fecha de elaboración: 15/09/2018

Table with columns: CATEGORIA, PLAN DE CUENTAS, CONCEPTO, ANUAL, ENERO, FEBRERO, MARZO, ABRIL, MAYO, JUNIO, JULIO, AGOSTO, SEPTIEMBRE, OCTUBRE, NOVIEMBRE, DICIEMBRE, TOTAL. Rows include IMPUESTOS (Impuestos sobre los ingresos, Inmuebles, Accesorios, etc.) and DERECHOS (Derechos por uso, goce, aprovechamiento o explotación de bienes de dominio público, etc.).

Stamp: LEGISLATURA del Estado de Veracruz de Ignacio de la Llave. Includes date 22 SEP 2019 and signatures.

Handwritten signature and number 000009

Handwritten signature

CONCEPTO	AGNIA	ENERO	FEBRERO	MARZO	ABRIL	MAYO	JUNIO	JULIO	AGOSTO	SEPTIEMBRE	OCTUBRE	NOVIEMBRE	DICIEMBRE
44 4.1.4.9 Otros derechos	50,453.56	1,502.12	5,831.76	8,505.84	6,538.64	8,040.76	6,096.84	7,157.16	6,980.44	0.00	0.00	0.00	0.00
4401 4.1.4.9.01 Otros derechos	50,453.56	1,502.12	5,831.76	8,505.84	6,538.64	8,040.76	6,096.84	7,157.16	6,980.44	0.00	0.00	0.00	0.00
45 4.1.4.4 Accesorios	14,911.05	0.00	0.00	685.43	1,423.81	1,644.60	1,250.17	3,188.27	2,266.27	1,093.02	124.04	3,408.31	1,307.13
4501 4.1.4.4.01 Accesorios de derechos	14,911.05	0.00	0.00	685.43	1,423.81	1,644.60	1,250.17	3,188.27	2,266.27	1,093.02	124.04	3,408.31	1,307.13
Derechos no comprendidos en las fracciones de la Ley de Ingresos causados en ejercicios fiscales anteriores pendientes de liquidación o pago.	14,156.50	4,864.68	357.49	6,080.90	727.28	1,682.51	0.00	443.64	0.00	0.00	0.00	0.00	0.00
4901 4.1.9.2.02 Derechos de ejercicios fiscales anteriores	14,156.50	4,864.68	357.49	6,080.90	727.28	1,682.51	0.00	443.64	0.00	0.00	0.00	0.00	0.00
PRODUCTOS	1,102,178.09	18,505.75	19,314.88	82,342.59	172,989.73	209,494.72	200,716.80	161,887.27	125,084.47	30,153.13	40,023.38	41,664.38	0.99
5 4.1.5 PRODUCTOS de tipo corriente	1,102,178.09	18,505.75	19,314.88	82,342.59	172,989.73	209,494.72	200,716.80	161,887.27	125,084.47	30,153.13	40,023.38	41,664.38	0.99
5101 4.1.5.1 Productos derivados del uso y aprovechamiento de bienes no sujetos a régimen de dominio público	0.00	0.00	0.00	0.00	0.00	0.00	0.00	0.00	0.00	0.00	0.00	0.00	0.00
5102 4.1.5.2 Enajenación de bienes muebles no sujetos a ser inventariados	0.00	0.00	0.00	0.00	0.00	0.00	0.00	0.00	0.00	0.00	0.00	0.00	0.00
5103 4.1.5.3 Accesorios de productos	0.00	0.00	0.00	0.00	0.00	0.00	0.00	0.00	0.00	0.00	0.00	0.00	0.00
5104 4.1.5.9 Otros productos que generan ingresos corrientes	1,102,178.09	18,505.75	19,314.88	82,342.59	172,989.73	209,494.72	200,716.80	161,887.27	125,084.47	30,153.13	40,023.38	41,664.38	0.99
52 PRODUCTOS de capital	0.00	0.00	0.00	0.00	0.00	0.00	0.00	0.00	0.00	0.00	0.00	0.00	0.00
5201 1.2.3.1 Terrenos	0.00	0.00	0.00	0.00	0.00	0.00	0.00	0.00	0.00	0.00	0.00	0.00	0.00
5202 1.2.3.2 Viviendas	0.00	0.00	0.00	0.00	0.00	0.00	0.00	0.00	0.00	0.00	0.00	0.00	0.00
5203 1.2.3.3 Edificios no habitacionales	0.00	0.00	0.00	0.00	0.00	0.00	0.00	0.00	0.00	0.00	0.00	0.00	0.00
5204 1.2.3.9 Otros bienes inmuebles	0.00	0.00	0.00	0.00	0.00	0.00	0.00	0.00	0.00	0.00	0.00	0.00	0.00
5205 1.2.4.1 Mobiliario y equipo de administración	0.00	0.00	0.00	0.00	0.00	0.00	0.00	0.00	0.00	0.00	0.00	0.00	0.00
5206 1.2.4.2 Mobiliario y equipo educacional y recreativo	0.00	0.00	0.00	0.00	0.00	0.00	0.00	0.00	0.00	0.00	0.00	0.00	0.00
5207 1.2.4.3 Equipo e instrumental médico y de laboratorio	0.00	0.00	0.00	0.00	0.00	0.00	0.00	0.00	0.00	0.00	0.00	0.00	0.00
5208 1.2.4.4 Vehículos y equipo de transporte	0.00	0.00	0.00	0.00	0.00	0.00	0.00	0.00	0.00	0.00	0.00	0.00	0.00
5209 1.2.4.5 Equipo de defensa y seguridad	0.00	0.00	0.00	0.00	0.00	0.00	0.00	0.00	0.00	0.00	0.00	0.00	0.00
5210 1.2.4.6 Maquinaria, otros equipos y herramientas	0.00	0.00	0.00	0.00	0.00	0.00	0.00	0.00	0.00	0.00	0.00	0.00	0.00
5211 1.2.4.7 Colecciones, obras de arte y objetos valiosos	0.00	0.00	0.00	0.00	0.00	0.00	0.00	0.00	0.00	0.00	0.00	0.00	0.00
5212 1.2.4.8 Activos biológicos	0.00	0.00	0.00	0.00	0.00	0.00	0.00	0.00	0.00	0.00	0.00	0.00	0.00
5213 1.2.5.1 Software	0.00	0.00	0.00	0.00	0.00	0.00	0.00	0.00	0.00	0.00	0.00	0.00	0.00
5214 1.2.5.2 Patentes, marcas y derechos	0.00	0.00	0.00	0.00	0.00	0.00	0.00	0.00	0.00	0.00	0.00	0.00	0.00
5215 1.2.5.3 Concesiones y franquicias	0.00	0.00	0.00	0.00	0.00	0.00	0.00	0.00	0.00	0.00	0.00	0.00	0.00
5216 1.2.5.4 Licencias	0.00	0.00	0.00	0.00	0.00	0.00	0.00	0.00	0.00	0.00	0.00	0.00	0.00
5217 1.2.5.9 Otros activos intangibles	0.00	0.00	0.00	0.00	0.00	0.00	0.00	0.00	0.00	0.00	0.00	0.00	0.00
59 PRODUCTOS no comprendidos en las fracciones de la ley de Ingresos causados en ejercicios fiscales anteriores pendientes de liquidación o pago.	0.00	0.00	0.00	0.00	0.00	0.00	0.00	0.00	0.00	0.00	0.00	0.00	0.00
5901 4.1.9.2.03 Productos de ejercicios fiscales anteriores	0.00	0.00	0.00	0.00	0.00	0.00	0.00	0.00	0.00	0.00	0.00	0.00	0.00
60 APROVECHAMIENTOS	488,294.62	46,034.06	55,980.91	33,840.70	44,222.70	38,928.57	21,076.75	31,682.50	37,569.35	33,373.10	28,633.73	48,289.97	68,662.28
6101 4.1.6.1 Aprovechamientos de tipo corriente:	488,294.62	46,034.06	55,980.91	33,840.70	44,222.70	38,928.57	21,076.75	31,682.50	37,569.35	33,373.10	28,633.73	48,289.97	68,662.28
6102 4.1.6.2 Incentivos derivados de la colaboración fiscal	0.00	0.00	0.00	0.00	0.00	0.00	0.00	0.00	0.00	0.00	0.00	0.00	0.00
6103 4.1.6.3 Multas	0.00	0.00	0.00	0.00	0.00	0.00	0.00	0.00	0.00	0.00	0.00	0.00	0.00
6104 4.1.6.4 Indemnizaciones	0.00	0.00	0.00	0.00	0.00	0.00	0.00	0.00	0.00	0.00	0.00	0.00	0.00
6105 4.1.6.5 Reintegros	0.00	0.00	0.00	0.00	0.00	0.00	0.00	0.00	0.00	0.00	0.00	0.00	0.00
6106 4.1.6.6 Aprovechamientos provenientes de obligaciones de la aplicación de leyes	0.00	0.00	0.00	0.00	0.00	0.00	0.00	0.00	0.00	0.00	0.00	0.00	0.00
6107 4.1.6.7 Aprovechamientos por abortaciones y cooperaciones	0.00	0.00	0.00	0.00	0.00	0.00	0.00	0.00	0.00	0.00	0.00	0.00	0.00
6108 4.1.6.8 Accesorios de aprovechamientos	0.00	0.00	0.00	0.00	0.00	0.00	0.00	0.00	0.00	0.00	0.00	0.00	0.00
6109 4.1.6.9 Otros aprovechamientos	0.00	0.00	0.00	0.00	0.00	0.00	0.00	0.00	0.00	0.00	0.00	0.00	0.00
69 PRODUCTOS no comprendidos en las fracciones de la ley de Ingresos causados en ejercicios fiscales anteriores pendientes de liquidación o pago:	0.00	0.00	0.00	0.00	0.00	0.00	0.00	0.00	0.00	0.00	0.00	0.00	0.00
6901 4.1.9.2.04 Aprovechamientos de ejercicios fiscales anteriores	0.00	0.00	0.00	0.00	0.00	0.00	0.00	0.00	0.00	0.00	0.00	0.00	0.00
70 INGRESOS POR VENTA DE BIENES Y SERVICIOS descentralizados	0.00	0.00	0.00	0.00	0.00	0.00	0.00	0.00	0.00	0.00	0.00	0.00	0.00
7101 4.1.7.3.01 Ingresos por venta de bienes y servicios de organismos descentralizados	0.00	0.00	0.00	0.00	0.00	0.00	0.00	0.00	0.00	0.00	0.00	0.00	0.00
7102 4.1.7.3.02 Servicios	0.00	0.00	0.00	0.00	0.00	0.00	0.00	0.00	0.00	0.00	0.00	0.00	0.00
7103 4.1.7.3.03 Ventas	0.00	0.00	0.00	0.00	0.00	0.00	0.00	0.00	0.00	0.00	0.00	0.00	0.00
7104 4.1.7.3.03 Productos	0.00	0.00	0.00	0.00	0.00	0.00	0.00	0.00	0.00	0.00	0.00	0.00	0.00


LXIV LEGISLATURA
 H. Congreso del Estado de Veracruz de
 LXIV
 28 SEP 2018

Yaritza A. Salazar

SECRETARÍA DE ECONOMÍA
 DIRECCIÓN DE ADMINISTRACIÓN DE BIENES Y SERVICIOS
 DIRECCIÓN DE ADMINISTRACIÓN DE BIENES Y SERVICIOS
 DIRECCIÓN DE ADMINISTRACIÓN DE BIENES Y SERVICIOS

CLASIFICACIONES	CONCEPTO	AGNDA	ENERO	FEBRERO	MARZO	ABRIL	MAYO	JUNIO	JULIO	AGOSTO	SEPTIEMBRE	OCTUBRE	NOVIEMBRE	DICIEMBRE	TOTAL
7109	Otros Ingresos	0.00	0.00	0.00	0.00	0.00	0.00	0.00	0.00	0.00	0.00	0.00	0.00	0.00	0.00
4.1.1.3.09	Ingresos de operación de entidades parastatales empresariales y no financieras	0.00	0.00	0.00	0.00	0.00	0.00	0.00	0.00	0.00	0.00	0.00	0.00	0.00	0.00
72	Ingresos por venta de bienes y servicios producidos en establecimientos del gobierno	0.00	0.00	0.00	0.00	0.00	0.00	0.00	0.00	0.00	0.00	0.00	0.00	0.00	0.00
4.1.1.4	Servicios	0.00	0.00	0.00	0.00	0.00	0.00	0.00	0.00	0.00	0.00	0.00	0.00	0.00	0.00
73	Ventas	0.00	0.00	0.00	0.00	0.00	0.00	0.00	0.00	0.00	0.00	0.00	0.00	0.00	0.00
4.1.1.7.2.01	Productos	0.00	0.00	0.00	0.00	0.00	0.00	0.00	0.00	0.00	0.00	0.00	0.00	0.00	0.00
7301	Otros Ingresos	0.00	0.00	0.00	0.00	0.00	0.00	0.00	0.00	0.00	0.00	0.00	0.00	0.00	0.00
4.1.1.7.2.09		0.00	0.00	0.00	0.00	0.00	0.00	0.00	0.00	0.00	0.00	0.00	0.00	0.00	0.00
7309		0.00	0.00	0.00	0.00	0.00	0.00	0.00	0.00	0.00	0.00	0.00	0.00	0.00	0.00
8	PARTICIPACIONES Y APORTACIONES	269,936,133.53	6,423,497.40	23,901,255.88	26,385,125.04	27,074,065.61	24,851,594.25	25,296,514.67	25,524,722.46	24,840,821.08	25,482,396.38	25,966,380.52	22,625,117.65	13,766,654.18	5,671,406.18
81	Participaciones federales	77,939,772.00	5,565,977.40	6,101,496.22	7,683,993.04	6,290,122.14	6,785,748.26	7,429,105.67	7,682,654.46	6,851,659.08	6,825,555.38	6,171,732.52	4,830,321.65	5,671,406.18	8,145,248.00
8101	Aportaciones	177,530,515.00	0.00	16,938,527.00	16,938,527.00	16,938,527.00	16,938,527.00	16,938,527.00	16,938,527.00	16,938,527.00	16,938,527.00	16,938,527.00	16,938,527.00	16,938,527.00	8,145,248.00
82	Aportaciones federales ramo 33	14,467,846.13	857,520.00	861,240.66	1,762,605.00	3,845,416.47	927,309.00	928,882.00	903,541.00	950,635.00	1,718,304.00	856,121.00	856,272.00	0.00	0.00
83	Ingresos extraordinarios	14,467,846.13	857,520.00	861,240.66	1,762,605.00	3,845,416.47	927,309.00	928,882.00	903,541.00	950,635.00	1,718,304.00	856,121.00	856,272.00	0.00	0.00
8301		14,467,846.13	857,520.00	861,240.66	1,762,605.00	3,845,416.47	927,309.00	928,882.00	903,541.00	950,635.00	1,718,304.00	856,121.00	856,272.00	0.00	0.00
9	TRANSFERENCIAS, ASIGNACIONES, SUBSIDIOS Y OTRAS AYUDAS	7,005,824.00	2,251,293.00	59,470.00	0.00	0.00	625,629.00	1,560,531.00	763,813.00	1,741,953.00	0.00	2,630.00	0.00	0.00	0.00
91	Transferencias internas y asignaciones al sector público	0.00	0.00	0.00	0.00	0.00	0.00	0.00	0.00	0.00	0.00	0.00	0.00	0.00	0.00
9101	Transferencias para apoyos de programas	0.00	0.00	0.00	0.00	0.00	0.00	0.00	0.00	0.00	0.00	0.00	0.00	0.00	0.00
95	Subsidios y subvenciones	7,005,824.00	2,251,293.00	59,470.00	0.00	0.00	625,629.00	1,560,531.00	763,813.00	1,741,953.00	0.00	2,630.00	0.00	0.00	0.00
9501	Subsidios y subvenciones Federales	6,205,824.00	2,251,293.00	59,470.00	0.00	0.00	625,629.00	1,560,531.00	763,813.00	1,741,953.00	0.00	2,630.00	0.00	0.00	0.00
9302	Subsidios y subvenciones Estatales	800,000.00	0.00	0.00	0.00	0.00	0.00	800,000.00	0.00	0.00	0.00	0.00	0.00	0.00	0.00
94	Ayudas sociales	0.00	0.00	0.00	0.00	0.00	0.00	0.00	0.00	0.00	0.00	0.00	0.00	0.00	0.00
9401	Ayudas sociales a personas	0.00	0.00	0.00	0.00	0.00	0.00	0.00	0.00	0.00	0.00	0.00	0.00	0.00	0.00
9402	Becas y otras ayudas para programas de capacitación	0.00	0.00	0.00	0.00	0.00	0.00	0.00	0.00	0.00	0.00	0.00	0.00	0.00	0.00
9403	Ayudas sociales a actividades científicas o académicas	0.00	0.00	0.00	0.00	0.00	0.00	0.00	0.00	0.00	0.00	0.00	0.00	0.00	0.00
9404	Ayudas para desastres naturales y otros siniestros	0.00	0.00	0.00	0.00	0.00	0.00	0.00	0.00	0.00	0.00	0.00	0.00	0.00	0.00
0	INGRESOS DERIVADOS DE FINANCIAMIENTO	0.00	0.00	0.00	0.00	0.00	0.00	0.00	0.00	0.00	0.00	0.00	0.00	0.00	0.00
01	Endeudamiento interno	0.00	0.00	0.00	0.00	0.00	0.00	0.00	0.00	0.00	0.00	0.00	0.00	0.00	0.00
0101	Títulos y valores de la deuda pública interna a largo plazo	0.00	0.00	0.00	0.00	0.00	0.00	0.00	0.00	0.00	0.00	0.00	0.00	0.00	0.00
0102	Préstamos de la deuda pública interna por pagar a largo plazo	0.00	0.00	0.00	0.00	0.00	0.00	0.00	0.00	0.00	0.00	0.00	0.00	0.00	0.00
0103	Arrendamiento financiero por pagar a largo plazo	0.00	0.00	0.00	0.00	0.00	0.00	0.00	0.00	0.00	0.00	0.00	0.00	0.00	0.00


TESORERO MUNICIPAL
L.C. ARELI CASTILLO HERNÁNDEZ



H. AYUNTAMIENTO LAS CHOAPAS, VER.
ESTADOS UNIDOS MEXICANOS
2018-2021
TESORERIA

000011


REGIDOR DE ECONOMÍA Y FINANCIAMIENTO
C. EMERSON



H. AYUNTAMIENTO LAS CHOAPAS, VER.
ESTADOS UNIDOS MEXICANOS
2018-2021
REGIDURIA

SUMAS


REGIDOR DE LA COMISIÓN DE HACIENDA Y PATRIMONIO MUNICIPAL
C. MARÍA ANGELES GONZALEZ



H. AYUNTAMIENTO LAS CHOAPAS, VER.
ESTADOS UNIDOS MEXICANOS
2018-2021
SINDICATURA

SUMAS

PRESIDENTE MUNICIPAL
C. MIGUEL ANGEL TOROÑO GÓMEZ



H. AYUNTAMIENTO LAS CHOAPAS, VER.
ESTADOS UNIDOS MEXICANOS
2018-2021
PRESIDENCIA

SUMAS