


Concepto	2020	2019	Concepto	2020	2019
<b>Flujos de Efectivo de las Actividades de Operación</b>			<b>Flujos de Efectivo de las Actividades de Inversión</b>		
<b>Origen</b>	<b>\$245,947,258.77</b>	<b>\$382,416,525.09</b>	<b>Origen</b>	<b>\$0.00</b>	<b>\$0.00</b>
Impuestos	\$6,169,712.62	\$8,228,417.69	Bienes Inmuebles, Infraestructura y Construcciones en Proceso	\$0.00	\$0.00
Cuotas y Aportaciones de Seguridad Social	\$0.00	\$0.00	Bienes Muebles	\$0.00	\$0.00
Contribuciones de Mejoras	\$7,171.39	\$12,601.98	Otros Orígenes de Inversión	\$0.00	\$0.00
Derechos	\$4,197,708.39	\$9,410,939.94	<b>Aplicación</b>	<b>\$109,172,191.55</b>	<b>\$58,093,460.22</b>
Productos	\$846,066.74	\$1,888,868.87	Bienes Inmuebles, Infraestructura y Construcciones en Proceso	\$87,390,923.67	\$52,271,669.28
Aprovechamientos	\$94,604.38	\$444,183.76	Bienes Muebles	\$933,949.85	\$5,767,884.36
Ingresos por Venta de Bienes y Prestación de Servicios	\$0.00	\$0.00	Otras Aplicaciones de Inversión	\$20,847,318.03	\$53,906.58
Participaciones, Aportaciones, Convenios, Incentivos Derivados de la Colaboración Fiscal y Fondos Distintos de Aportaciones	\$230,341,649.25	\$335,321,036.85	<b>Flujos Netos de Efectivo por Actividades de Inversión</b>	<b>-\$109,172,191.55</b>	<b>-\$58,093,460.22</b>
Transferencias, Asignaciones, Subsidios y Subvenciones, y Pensiones y Jubilaciones	\$4,290,346.00	\$25,877,666.00	<b>Flujo de Efectivo de las Actividades de Financiamiento</b>		
Otros Orígenes de Operación	\$0.00	\$1,232,810.00	<b>Origen</b>	<b>\$3,893,011.63</b>	<b>\$6,003,531.31</b>
<b>Aplicación</b>	<b>\$110,692,484.16</b>	<b>\$323,467,250.71</b>	Endeudamiento Neto	\$0.00	\$0.00
Servicios Personales	\$62,888,707.81	\$99,152,850.37	Interno	\$0.00	\$0.00
Materiales y Suministros	\$17,660,003.91	\$32,321,477.95	Externo	\$0.00	\$0.00
Servicios Generales	\$16,960,579.54	\$42,665,733.44	Otros Orígenes de Financiamiento	\$3,893,011.63	\$6,003,531.31
Transferencias Internas y Asignaciones al Sector Público	\$0.00	\$0.00	<b>Aplicación</b>	<b>\$51,750.41</b>	<b>\$1,242,462.00</b>
Transferencias al Resto del Sector Público	\$0.00	\$0.00	Servicios de la Deuda	\$0.00	\$0.00
Subsidios y Subvenciones	\$0.00	\$0.00	Interno	\$0.00	\$0.00
Ayudas Sociales	\$13,183,192.90	\$7,692,498.68	Externo	\$0.00	\$0.00
Pensiones y Jubilaciones	\$0.00	\$0.00	Otras Aplicaciones de Financiamiento	\$51,750.41	\$1,242,462.00
Transferencias a Fideicomisos, Mandatos y Contratos Análogos	\$0.00	\$0.00	<b>Flujos Netos de Efectivo por Actividades de Financiamiento</b>	<b>\$3,841,261.22</b>	<b>\$4,761,069.31</b>
Transferencias a la Seguridad Social	\$0.00	\$0.00			
Donativos	\$0.00	\$0.00			
Transferencias al Exterior	\$0.00	\$0.00			
Participaciones	\$0.00	\$0.00			
Aportaciones	\$0.00	\$0.00			
Convenios	\$0.00	\$0.00			
Otras Aplicaciones de Operación	\$0.00	\$141,634,690.27			
<b>Flujos Netos de Efectivo por Actividades de Operación</b>	<b>\$135,254,774.61</b>	<b>\$58,949,274.38</b>			





	Incremento/Disminución Neta en el Efectivo y Equivalentes al Efectivo	\$29,923,844.28	\$6,616,883.47
	Efectivo y Equivalentes al Efectivo al Inicio del	\$13,005,700.74	\$7,388,817.27
	Efectivo y Equivalentes al Efectivo al Final del	\$42,929,545.02	\$13,005,700.74


Bajo protesta de decir verdad declaramos que los Estados Financieros y sus Notas son razonablemente correctos y responsabilidad del emisor



  
 C. Miguel Ángel Tronco Gómez  
 Presidente

  
 C. Martha Angélica Salazar González  
 Síndico

  
 C. Emperatriz Santiago Arias  
 Regidor

  
 Lc. Areli Castillo Hernández  
 Tesorero

