



Concepto	2019	2018
INGRESOS Y OTROS BENEFICIOS		
INGRESOS DE GESTIÓN		
Impuestos	13,159,773.50	21,624,173.32
Cuotas y Aportaciones de Seguridad Social	6,404,376.34	6,578,609.13
Contribuciones de Mejoras	0.00	0.00
Derechos	7,293.41	163,441.14
Productos	5,421,928.11	10,390,153.84
Aprovechamientos	1,056,186.57	2,279,615.19
Ingresos por Venta de Bienes y Prestación de Servicios	269,974.07	555,589.82
	0.00	0.00
Ingresos no Comprendidos en las Fracciones de la Ley de Ingresos Causados en Ejercicios Fiscales Anteriores Pendientes de Liquidación o Pago	0.00	1,656,764.20
PARTICIPACIONES, APORTACIONES, CONVENIOS, INCENTIVOS DERIVADOS DE LA COLABORACION FISCAL-FONDOS DISTINTOS DE APORTACIONES, TRANSFERENCIAS, ASIGNACIONES, SUBSIDIOS Y SUBVENCIONES, PENSIONES Y JUBILACIONES		
Participaciones, Aportaciones, Convenios, Incentivos Derivados de la Colaboración Fiscal y Fondos Distintos de Aportaciones	236,006,443.13	282,045,005.58
Transferencias, Asignaciones, Subsidios y Subvenciones, y Pensiones y Jubilaciones	224,481,759.13	272,080,956.58
OTROS INGRESOS Y BENEFICIOS		
Ingresos Financieros	11,524,664.00	9,964,049.00
Incremento por Variación de Inventarios	0.00	0.00
Disminución del Exceso de Estimaciones por Pérdida o Deterioro u Obsolescencia	0.00	0.00
Disminución del Exceso de Provisiones	0.00	0.00
Otros Ingresos y Beneficios Varios	0.00	0.00
Total de Ingresos y otros beneficios	\$249,166,216.63	\$303,669,178.90
GASTOS Y OTRAS PÉRDIDAS		
GASTOS DE FUNCIONAMIENTO		
Servicios Personales	91,953,571.89	132,120,869.89
Materiales y Suministros	49,196,223.30	80,459,495.32
Servicios Generales	19,289,939.67	27,701,519.53
TRANSFERENCIAS, ASIGNACIONES, SUBSIDIOS Y OTRAS AYUDAS		
Transferencias Internas y Asignaciones al Sector Público	23,467,408.92	23,959,855.04
Transferencias al Resto del Sector Público	3,914,975.16	5,990,227.39
Subsidios y Subvenciones	3,914,975.16	5,990,227.39
Ayudas Sociales	0.00	0.00
Pensiones y Jubilaciones	0.00	0.00
Transferencias a Fideicomisos, Mandatos y Contratos Análogos	0.00	0.00
Transferencias a la Seguridad Social	0.00	0.00
Donativos	0.00	0.00
Transferencias al Exterior	0.00	0.00
PARTICIPACIONES Y APORTACIONES		
Participaciones	0.00	0.00
Aportaciones	0.00	0.00
Convenios	0.00	0.00
INTERESES, COMISIONES Y OTROS GASTOS DE LA DEUDA PÚBLICA		
Intereses de la Deuda Pública	0.00	0.00
Comisiones de la Deuda Pública	0.00	0.00
Gastos de la Deuda Pública	0.00	0.00
Costo por Coberturas	0.00	0.00
Apoyos Financieros	0.00	0.00
OTROS GASTOS Y PÉRDIDAS EXTRAORDINARIAS		
Estimaciones, Depreciaciones, Deterioros, Obsolescencia y Amortizaciones	0.00	0.00
Provisiones	0.00	0.00
Disminución de Inventarios	0.00	0.00
Aumento por Insuficiencia de Estimaciones por Pérdida o Deterioro u Obsolescencia	0.00	0.00
Aumento por Insuficiencia de Provisiones	0.00	0.00








Otros Gastos	0.00	0.00	0.00
INVERSIÓN PÚBLICA			
Inversión Pública no Capitalizable	96,445,537.39	0.00	96,445,537.39
Total de gastos y otras pérdidas	96,445,537.39	0.00	96,445,537.39
Resultado del Ejercicio (Ahorro/Desahorro)	\$95,868,547.05	\$95,868,547.05	\$234,556,634.67
	\$153,297,668.58	\$153,297,668.58	\$69,112,544.23


Raio protesta de decir verdad declaramos que los Estados Financieros y sus Notas son razonablemente correctos y responsabilidad del emisor




C. Miguel Angel Tronco Gómez
Presidente


C. Emperatriz Santiago Arias
Regidor


C. Martha Angelica Salazar González
Síndico


Lic. Abel Castillo Hernández
Tesorero

