


Concepto	2020	2019	Concepto	2020	2019
<b>Flujos de Efectivo de las Actividades de Operación</b>			<b>Flujos de Efectivo de las Actividades de Inversión</b>		
<b>Origen</b>	<b>\$11,167,631.05</b>	<b>\$382,416,526.09</b>	<b>Origen</b>	<b>\$0.00</b>	<b>\$0.00</b>
Impuestos	\$2,919,787.74	\$8,228,417.69	Bienes Inmuebles, Infraestructura y Construcciones en Proceso	\$0.00	\$0.00
Cuotas y Aportaciones de Seguridad Social	\$0.00	\$0.00	Bienes Muebles	\$0.00	\$0.00
Contribuciones de Mejoras	\$1,626.50	\$12,601.98	Otros Orígenes de Inversión	\$0.00	\$0.00
Derechos	\$741,893.32	\$9,410,939.94	<b>Aplicación</b>	<b>\$641,320.66</b>	<b>\$58,093,460.22</b>
Productos	\$138,409.04	\$1,888,868.87	Bienes Inmuebles, Infraestructura y Construcciones en Proceso	\$0.00	\$52,271,669.28
Aprovechamientos	\$10,111.40	\$444,183.76	Bienes Muebles	\$120,722.02	\$5,767,884.36
Ingresos por Venta de Bienes y Prestación de Servicios	\$0.00	\$0.00	Otras Aplicaciones de Inversión	\$520,598.64	\$53,906.58
Participaciones, Aportaciones, Convenios, Incentivos Derivados de la Colaboración Fiscal y Fondos Distintos de Aportaciones	\$7,355,703.05	\$335,321,036.85	<b>Flujos Netos de Efectivo por Actividades de Inversión</b>	<b>-\$641,320.66</b>	<b>-\$58,093,460.22</b>
Transferencias, Asignaciones, Subsidios y Subvenciones, y Pensiones y Jubilaciones	\$0.00	\$25,877,666.00	<b>Flujo de Efectivo de las Actividades de Financiamiento</b>		
Otros Orígenes de Operación	\$0.00	\$1,232,810.00	<b>Origen</b>	<b>\$0.00</b>	<b>\$6,003,531.31</b>
<b>Aplicación</b>	<b>\$11,792,540.57</b>	<b>\$323,467,250.71</b>	Endeudamiento Neto	\$0.00	\$0.00
Servicios Personales	\$6,997,870.10	\$99,152,850.37	Interno	\$0.00	\$0.00
Materiales y Suministros	\$1,177,401.69	\$32,321,477.95	Externo	\$0.00	\$0.00
Servicios Generales	\$2,974,542.55	\$42,665,733.44	Otros Orígenes de Financiamiento	\$0.00	\$6,003,531.31
Transferencias Internas y Asignaciones al Sector Público	\$0.00	\$0.00	<b>Aplicación</b>	<b>\$1,296,815.49</b>	<b>\$1,242,462.00</b>
Transferencias al Resto del Sector Público	\$0.00	\$0.00	Servicios de la Deuda	\$0.00	\$0.00
Subsidios y Subvenciones	\$0.00	\$0.00	Interno	\$0.00	\$0.00
Ayudas Sociales	\$642,726.23	\$7,692,498.68	Externo	\$0.00	\$0.00
Pensiones y Jubilaciones	\$0.00	\$0.00	Otras Aplicaciones de Financiamiento	\$1,296,815.49	\$1,242,462.00
Transferencias a Fideicomisos, Mandatos y Contratos Análogos	\$0.00	\$0.00	<b>Flujos Netos de Efectivo por Actividades de Financiamiento</b>	<b>-\$1,296,815.49</b>	<b>\$4,761,069.31</b>
Transferencias a la Seguridad Social	\$0.00	\$0.00	Incremento/Disminución Neta en el Efectivo y Efectivo y Equivalentes al Efectivo al Inicio del	\$13,005,700.74	\$7,388,817.27
Donativos	\$0.00	\$0.00	<b>Efectivo y Equivalentes al Efectivo al Final del</b>	<b>\$10,442,555.07</b>	<b>\$13,005,700.74</b>
Transferencias al Exterior	\$0.00	\$0.00			
Participaciones	\$0.00	\$0.00			
Aportaciones	\$0.00	\$0.00			
Convenios	\$0.00	\$0.00			
Otras Aplicaciones de Operación	\$0.00	\$141,634,690.27			
<b>Flujos Netos de Efectivo por Actividades de Operación</b>	<b>-\$625,009.62</b>	<b>\$58,949,274.38</b>			





Bajo protesta de decir verdad declaramos que los Estados Financieros y sus Notas son razonablemente correctos y responsabilidad del emisor



  
C. Miguel Ángel Tronco Gómez  
Presidente

  
C. Martha Angélica Salazar González  
Síndico

  
C. Emperatriz Santiago Arias  
Regidor

  
Lc. Arell Castillo Hernández  
Tesorero