


Concepto	2020	2019
INGRESOS Y OTROS BENEFICIOS		
INGRESOS DE GESTIÓN	8,955,645.98	19,985,012.24
Impuestos	5,384,056.60	8,228,417.69
Cuotas y Aportaciones de Seguridad Social	0.00	0.00
Contribuciones de Mejoras	3,179.07	12,601.98
Derechos	3,040,912.20	9,410,939.94
Productos	494,875.75	1,888,868.87
Aprovechamientos	32,622.36	444,183.76
Ingresos por Venta de Bienes y Prestación de Servicios	0.00	0.00
Ingresos no Comprendidos en las Fracciones de la Ley de Ingresos Causados en Ejercicios Fiscales Anteriores Pendientes de	0.00	0.00
PARTICIPACIONES, APORTACIONES, CONVENIOS, INCENTIVOS DERIVADOS DE LA COLABORACIÓN	119,975,218.83	361,198,702.85
Participaciones, Aportaciones, Convenios, Incentivos Derivados de la Colaboración Fiscal y Fondos Distintos de Aportaciones	119,975,218.83	335,321,036.85
Transferencias, Asignaciones, Subsidios y Subvenciones, y Pensiones y Jubilaciones	0.00	25,877,666.00
OTROS INGRESOS Y BENEFICIOS	0.00	1,232,810.00
Ingresos Financieros	0.00	0.00
Incremento por Variación de Inventarios	0.00	0.00
Disminución del Exceso de Estimaciones por Pérdida o Deterioro u Obsolescencia	0.00	0.00
Disminución del Exceso de Provisiones	0.00	0.00
Otros Ingresos y Beneficios Varios	0.00	1,232,810.00
Total de Ingresos y otros beneficios	\$128,930,864.81	\$382,416,525.09
GASTOS Y OTRAS PÉRDIDAS		
GASTOS DE FUNCIONAMIENTO	45,929,047.57	174,140,061.76
Servicios Personales	30,058,401.06	99,152,850.37
Materiales y Suministros	6,014,862.77	32,321,477.95
Servicios Generales	9,855,783.74	42,665,733.44
TRANSFERENCIAS, ASIGNACIONES, SUBSIDIOS Y OTRAS AYUDAS	6,791,118.17	7,692,498.68
Transferencias Internas y Asignaciones al Sector Público	0.00	0.00
Transferencias al Resto del Sector Público	0.00	0.00
Subsidios y Subvenciones	0.00	0.00
Ayudas Sociales	6,791,118.17	7,692,498.68
Pensionamientos y Jubilaciones	0.00	0.00
Transferencias a Fideicomisos, Mandatos y Contratos Análogos	0.00	0.00
Transferencias a la Seguridad Social	0.00	0.00
Donativos	0.00	0.00
Transferencias al Exterior	0.00	0.00
PARTICIPACIONES Y APORTACIONES	0.00	0.00
Participaciones	0.00	0.00
Aportaciones	0.00	0.00
Convenios	0.00	0.00
INTERESES, COMISIONES Y OTROS GASTOS DE LA DEUDA PÚBLICA	0.00	0.00
Intereses de la Deuda Pública	0.00	0.00
Comisiones de la Deuda Pública	0.00	0.00
Gastos de la Deuda Pública	0.00	0.00
Costo por Coberturas	0.00	0.00
Apoyos Financieros	0.00	0.00
OTROS GASTOS Y PÉRDIDAS EXTRAORDINARIAS	0.00	0.00
Estimaciones, Depreciaciones, Deterioros, Obsolescencia y Amortizaciones	0.00	0.00
Provisiones	0.00	0.00
Disminución de Inventarios	0.00	0.00
Aumento por Insuficiencia de Estimaciones por Pérdida o Deterioro u Obsolescencia	0.00	0.00
Aumento por Insuficiencia de Provisiones	0.00	0.00
Otros Gastos	0.00	0.00
INVERSIÓN PÚBLICA	0.00	141,634,690.27
Inversión Pública no Capitalizable	0.00	141,634,690.27
Total de gastos y otras pérdidas	\$52,720,165.74	\$323,467,250.71
Resultado del Ejercicio (Ahorro/Desahorro)	\$76,210,699.07	\$58,949,274.38




Bajo protesta de decir verdad declaramos que los Estados Financieros y sus Notas son razonablemente correctos y responsabilidad del emisor







 C. Miguel Ángel Franco Gómez
 Presidente



 C. Emperatriz Santiago Arias
 Regidor



 C. Martha Angélica Salazar González
 Síndico



 Lc. Areli Castillo Hernández
 Tesorero