



| Concepto | 2019 | 2018 | Concepto | 2019 | 2018 |
|---|-------------------------|-------------------------|--|--------------------------|-------------------------|
| Flujos de Efectivo de las Actividades de Operación | | | Flujos de Efectivo de las Actividades de Inversión | | |
| Origen | \$280,160,565.22 | \$303,669,178.90 | Origen | \$0.00 | \$19,270,787.46 |
| Impuestos | \$6,845,035.13 | \$6,578,609.13 | Bienes Inmuebles, Infraestructura y Construcciones en Proceso | \$0.00 | \$0.00 |
| Cuotas y Aportaciones de Seguridad Social | \$0.00 | \$0.00 | Bienes Muebles | \$0.00 | \$19,270,787.46 |
| Contribuciones de Mejoras | \$7,293.41 | \$163,441.14 | Otros Orígenes de Inversión | \$0.00 | \$0.00 |
| Derechos | \$6,340,772.37 | \$10,390,153.84 | Aplicación | \$121,417,853.12 | \$64,867,403.62 |
| Productos | \$1,198,217.91 | \$2,279,615.19 | Bienes Inmuebles, Infraestructura y Construcciones en Proceso | \$103,482,941.31 | \$54,624,951.79 |
| Aprovechamientos | \$309,785.64 | \$555,589.82 | Bienes Muebles | \$5,449,412.04 | \$0.00 |
| Ingresos por Venta de Bienes y Prestación de Servicios | \$0.00 | \$0.00 | Otras Aplicaciones de Inversión | \$12,485,499.77 | \$242,451.83 |
| Participaciones, Aportaciones, Convenios, Incentivos Derivados de la Colaboración Fiscal y Fondos Distintos de Aportaciones | \$253,013,156.76 | \$272,080,956.58 | Flujos Netos de Efectivo por Actividades de Inversión | -\$121,417,853.12 | -\$35,596,616.16 |
| Transferencias, Asignaciones, Subsidios y Subvenciones, y Pensiones y Jubilaciones | \$12,446,304.00 | \$9,964,049.00 | Flujo de Efectivo de las Actividades de Financiamiento | | |
| Otros Orígenes de Operación | \$0.00 | \$1,656,764.20 | Origen | \$5,844,073.45 | \$0.00 |
| Aplicación | \$109,338,133.36 | \$234,556,634.67 | Endeudamiento Neto | \$0.00 | \$0.00 |
| Servicios Personales | \$56,598,838.50 | \$80,459,495.32 | Interno | \$0.00 | \$0.00 |
| Materiales y Suministros | \$22,193,914.66 | \$27,701,519.53 | Externo | \$0.00 | \$0.00 |
| Servicios Generales | \$26,051,740.36 | \$23,959,855.04 | Otros Orígenes de Financiamiento | \$5,844,073.45 | \$0.00 |
| Transferencias Internas y Asignaciones al Sector Público | \$0.00 | \$0.00 | Aplicación | \$2,990,544.35 | \$31,545,223.52 |
| Transferencias al Resto del Sector Público | \$0.00 | \$0.00 | Servicios de la Deuda | \$0.00 | \$0.00 |
| Subsidios y Subvenciones | \$0.00 | \$0.00 | Interno | \$0.00 | \$0.00 |
| Ayudas Sociales | \$4,493,639.84 | \$5,990,227.39 | Externo | \$0.00 | \$0.00 |
| Pensiones y Jubilaciones | \$0.00 | \$0.00 | Otras Aplicaciones de Financiamiento | \$2,990,544.35 | \$31,545,223.52 |
| Transferencias a Fideicomisos, Mandatos y Contratos Apalados | \$0.00 | \$0.00 | Flujos Netos de Efectivo por Actividades de Financiamiento | \$2,863,529.10 | -\$31,545,223.52 |
| Transferencias a la Seguridad Social | \$0.00 | \$0.00 | Incremento/Disminución Neta en el Efectivo y Equivalentes al Efectivo | \$52,258,107.84 | \$1,970,704.56 |
| Donativos | \$0.00 | \$0.00 | Efectivo y Equivalentes al Efectivo al Inicio del Ejercicio | \$7,388,817.27 | \$5,418,112.72 |
| Transferencias al Exterior | \$0.00 | \$0.00 | Efectivo y Equivalentes al Efectivo al Final del Ejercicio | \$9,646,925.11 | \$7,388,817.27 |
| Participaciones | \$0.00 | \$0.00 | | | |
| Aportaciones | \$0.00 | \$0.00 | | | |
| Convenios | \$0.00 | \$0.00 | | | |
| Otras Aplicaciones de Operación | \$0.00 | \$96,445,537.39 | | | |
| Flujos Netos de Efectivo por Actividades de Operación | \$170,822,431.86 | \$69,112,544.23 | | | |




Bajo protesta de decir verdad declaramos que los Estados Financieros y sus Notas son razonablemente correctos y responsabilidad del emisor




C. Miguel Ángel Tronco Gómez
Presidente


C. Martha Angélica Salazar González
Síndico


C. Emperatriz Santiago Arias
Regidor


Lc. Areli Castillo-Hernández
Tesorero