


del 1 de enero al 31 de mayo de 2019


Concepto	Egresos					Subejercicio 6 = (3 - 4)
	Aprobado	Ampilaciones /	Modificado	Devengado	Pagado	
	1	2	3 = (1 + 2)	4	5	
Servicios personales	\$84,047,348.73	\$6,555,310.94	\$90,602,659.67	\$32,755,334.60	\$31,439,696.66	\$57,847,325.07
Remuneraciones al personal de carácter público	\$44,337,704.88	\$2,468,880.52	\$46,806,585.40	\$19,324,330.07	\$19,324,330.07	\$27,482,255.33
Remuneraciones al personal de carácter transitorio	-	-	-	-	-	-
Remuneraciones adicionales y especiales	\$28,071,300.45	\$1,221,065.95	\$29,292,366.40	\$8,258,326.38	\$8,258,326.38	\$21,034,040.02
Seguridad social	\$3,017,927.36	\$2,678,154.80	\$5,696,082.16	\$1,758,308.86	\$442,670.92	\$3,937,773.30
Otras prestaciones sociales y económicas	\$8,620,416.04	\$187,209.67	\$8,807,625.71	\$3,414,369.29	\$3,414,369.29	\$5,393,256.42
Previsiones	-	-	-	-	-	-
Pago de estímulos a servidores públicos	-	-	-	-	-	-
Materiales y suministros	\$14,500,163.46	\$15,442,733.49	\$29,942,896.95	\$14,307,097.80	\$14,307,097.80	\$15,635,799.15
Materiales de administración, emisión de documentos y artículos oficiales	\$3,191,131.89	\$786,048.26	\$3,977,180.15	\$1,547,295.47	\$1,547,295.47	\$2,429,884.68
Alimentos y utensilios	\$1,269,965.22	\$94,252.72	\$1,364,217.94	\$591,638.52	\$591,638.52	\$772,579.42
Materias primas y materiales de producción y comercialización	-	\$400.00	\$400.00	\$129.99	\$129.99	\$270.01
Materiales y artículos de construcción y de reparación	\$1,191,061.05	\$6,750,816.43	\$7,941,877.48	\$5,704,469.14	\$5,704,469.14	\$2,237,408.34
Productos químicos, farmacéuticos y de laboratorio	\$370,400.29	\$538,213.18	\$908,613.47	\$454,801.69	\$454,801.69	\$453,811.78
Combustibles, lubricantes y aditivos	\$7,649,473.82	\$1,438,310.07	\$9,087,783.89	\$3,317,062.94	\$3,317,062.94	\$5,770,720.95
Vestuario, blancos, prendas de protección y artículos deportivos	\$375,412.45	\$822,800.94	\$1,198,213.39	\$440,088.77	\$440,088.77	\$758,124.62
Materiales y suministros para seguridad	\$5,406.77	\$-1,000.00	\$4,406.77	-	-	\$4,406.77
Herramientas, refacciones y accesorios menores	\$447,311.97	\$5,012,891.89	\$5,460,203.86	\$2,251,611.28	\$2,251,611.28	\$3,208,592.58
Servicios generales	\$25,741,890.65	\$16,996,648.84	\$42,738,539.49	\$15,961,268.23	\$14,891,870.84	\$26,777,271.26
Servicios básicos	\$13,315,380.14	\$5,979,360.96	\$19,294,741.10	\$5,846,838.49	\$5,846,838.49	\$13,447,902.61
Servicios de arrendamiento	\$47,342.45	\$34,200.00	\$81,542.45	\$9,280.00	\$9,280.00	\$72,262.45
Servicios profesionales, científicos, técnicos y otros servicios	\$420,044.05	\$5,903,720.74	\$6,323,764.79	\$5,226,013.42	\$5,226,013.42	\$1,097,751.37
Servicios financieros, bancarios y comerciales	\$103,316.71	\$41,195.67	\$144,512.38	\$44,180.98	\$44,180.98	\$100,331.40
Servicios de instalación, reparación, mantenimiento y conservación	\$414,224.52	\$1,830,510.51	\$2,244,735.03	\$330,723.32	\$330,723.32	\$1,914,011.71
Servicios de comunicación social y publicidad	\$551,080.60	\$458,920.00	\$1,010,000.60	\$442,946.00	\$442,946.00	\$567,054.60
Servicios de traslado y viáticos	\$1,004,159.03	\$206,789.12	\$1,210,948.15	\$307,903.21	\$307,903.21	\$903,044.94
Servicios oficiales	\$3,944,196.88	\$936,700.42	\$4,880,897.30	\$2,453,806.10	\$2,453,806.10	\$2,427,091.20
Otros servicios generales	\$5,942,146.27	\$1,605,251.42	\$7,547,397.69	\$1,299,576.71	\$230,179.32	\$6,247,820.98
Transferencias, asignaciones, subsidios y otras ayudas	\$7,498,566.82	\$-3,177,779.14	\$4,320,787.68	\$2,817,035.29	\$2,817,035.29	\$1,503,752.39
Transferencias internas y asignaciones al sector público	-	-	-	-	-	-
Transferencias al resto del sector público	-	-	-	-	-	-
Subsidios y subvenciones	-	-	-	-	-	-
Ayudas sociales	\$7,498,566.82	\$-3,177,779.14	\$4,320,787.68	\$2,817,035.29	\$2,817,035.29	\$1,503,752.39
Pensiones y jubilaciones	-	-	-	-	-	-
Transferencias a fideicomisos, mandatos y otros análogos	-	-	-	-	-	-




del 1 de enero al 31 de mayo de 2019


Transferencias a la seguridad social	-	-	-	-	-	-
Donativos	-	-	-	-	-	-
Transferencias al exterior	-	-	-	-	-	-
Bienes muebles, inmuebles e intangibles	\$297,877.41	\$7,160,475.85	\$7,458,353.26	\$3,443,380.04	\$3,443,380.04	\$4,014,973.22
Mobiliario y equipo de administración	\$203,870.06	\$708,653.49	\$912,523.55	\$294,898.25	\$294,898.25	\$617,625.30
Mobiliario y equipo educacional y recreativo	-	\$20,000.00	\$20,000.00	\$17,436.00	\$17,436.00	\$2,564.00
Equipo e instrumental médico y de laboratorio	\$13,505.00	-	\$13,505.00	-	-	\$13,505.00
Vehículos y equipo de transporte	\$54,780.00	\$5,017,220.00	\$5,072,000.00	\$1,859,000.00	\$1,859,000.00	\$3,213,000.00
Equipo de defensa y seguridad	-	\$117,865.28	\$117,865.28	\$117,865.28	\$117,865.28	-
Maquinaria, otros equipos y herramientas	\$25,722.35	\$1,296,737.08	\$1,322,459.43	\$1,154,180.51	\$1,154,180.51	\$168,278.92
Activos biológicos	-	-	-	-	-	-
Bienes inmuebles	-	-	-	-	-	-
Activos intangibles	-	-	-	-	-	-
Inversión pública	\$177,939,622.94	\$16,378,903.55	\$194,318,526.49	\$29,587,648.34	\$29,587,648.34	\$164,730,878.15
Obra pública en bienes de dominio público	\$177,939,622.94	\$16,378,903.55	\$194,318,526.49	\$29,587,648.34	\$29,587,648.34	\$164,730,878.15
Obra pública en bienes propios	-	-	-	-	-	-
Proyectos productivos y acciones de fomento	-	-	-	-	-	-
Participaciones y aportaciones	-	-	-	-	-	-
Participaciones	-	-	-	-	-	-
Aportaciones	-	-	-	-	-	-
Convenios	-	-	-	-	-	-
Deuda pública	\$9,388,791.19	\$3,700,104.00	\$13,088,895.19	\$1,896,118.97	\$1,896,118.97	\$11,192,776.22
Amortización de la deuda pública	-	-	-	-	-	-
Adeudos de ejercicios fiscales anteriores (ADEFAS)	\$9,388,791.19	\$3,700,104.00	\$13,088,895.19	\$1,896,118.97	\$1,896,118.97	\$11,192,776.22
Total del Gasto	\$319,414,261.20	\$63,056,397.53	\$382,470,658.73	\$100,767,883.27	\$98,382,847.94	\$281,702,775.46




C. Miguel Ángel Tronco Gómez
Presidente


C. Empartritz Santiago Arias
Regidor


C. Martha Angélica Salazar González
Síndico


Lc. Arell Castillo Hernández
Tesorero

