




Las Choapas, Ver.

Estado de Flujos de Efectivo

Del 1 de enero al 30 de septiembre de 2018

Concepto	2018		2017		Concepto	2018		2017	
	Flujos de Efectivo de las Actividades de Operación	Origen	Flujos de Efectivo de las Actividades de Operación	Origen		Flujos de Efectivo de las Actividades de Operación	Origen	Flujos de Efectivo de las Actividades de Operación	Origen
Impuestos	\$252,204,294.78	\$	229,062,662.87			\$0.00	\$	10,140,570.62	
Cuotas y Aportaciones de Seguridad Social	\$5,796,089.38	\$	5,919,870.95			\$0.00	\$		
Contribuciones por Mejoras	\$0.00	\$	-			\$163,441.14	\$		
Derechos	\$8,634,586.81	\$	5,015,262.15			\$8,634,586.81	\$		
Productos de Tipo Corriente	\$1,798,951.53	\$	304,889.03			\$373,532.63	\$		
Aprovechamientos de Tipo Corriente	\$0.00	\$	586,157.05			\$0.00	\$		
Ingresos por Venta de Bienes y Servicios	\$1,342,254.36	\$	1,659,087.72			\$226,333,191.93	\$		
Ingresos no comprendidos en las Fracciones de la Ley de Ingresos Causados en Ejercicios Fiscales Anteriores Pendientes de Liquidación o Pago	\$0.00	\$	-			\$7,762,247.00	\$		
Participaciones y Aportaciones	\$0.00	\$	214,633,800.34			\$0.00	\$		
Transferencias, Asignaciones, Subsidios y Otras Ayudas	\$0.00	\$	926,645.00			\$0.00	\$		
Ingresos Financieros	\$0.00	\$	-			\$0.00	\$		
Incremento por Variación de Inventarios	\$0.00	\$	-			\$0.00	\$		
Disminución del Exceso de Estimaciones por Pérdida o Deterioro u Obsolescencia	\$0.00	\$	-			\$0.00	\$		
Disminución del Exceso de Provisiones	\$0.00	\$	-			\$0.00	\$		
Otros Ingresos y Beneficios Varios	\$0.00	\$	-			\$0.00	\$		
Aplicación	\$99,232,332.97	\$	79,965,812.26			\$99,232,332.97	\$	71,673,938.61	
Servicios Personales	\$54,781,545.19	\$	51,996,248.79			\$0.00	\$		
Materiales y Suministros	\$22,590,023.20	\$	9,175,594.94			\$0.00	\$		
Servicios Generales	\$17,864,232.70	\$	17,377,145.36			\$0.00	\$		
Transferencias Internas y Asignaciones al Sector Público	\$0.00	\$	-			\$0.00	\$		
Transferencias al Resto del Sector Público	\$0.00	\$	-			\$0.00	\$		
Subsidios y Subvenciones	\$0.00	\$	-			\$0.00	\$		
Ayudas Sociales	\$3,996,531.88	\$	462,374.58			\$0.00	\$		
Pensiones y Jubilaciones	\$0.00	\$	\$0.00			\$0.00	\$		
Transferencias a Fideicomisos, Mandatos y Contratos Análogos	\$0.00	\$	\$0.00			\$0.00	\$		
Transferencias a la Seguridad Social	\$0.00	\$	-			\$0.00	\$		
Donativos	\$0.00	\$	-			\$0.00	\$		
Transferencias al Exterior	\$0.00	\$	-			\$0.00	\$		
Participaciones	\$0.00	\$	-			\$0.00	\$		
Aportaciones	\$0.00	\$	-			\$0.00	\$		
Convenios	\$0.00	\$	-			\$0.00	\$		
Intereses de la Deuda Pública	\$0.00	\$	954,448.59			\$0.00	\$		
Flujos Netos de Efectivo por Actividades de Inversión	\$105,808,156.23	\$	\$105,808,156.23			\$105,808,156.23	\$	\$105,808,156.23	
Bienes Inmuebles, Infraestructura y Construcciones en Proceso	\$102,838,078.80	\$	72,956,329.80			\$102,838,078.80	\$	72,956,329.80	
Bienes Muebles	\$936,586.85	\$	1,768,970.00			\$936,586.85	\$	1,768,970.00	
Otras Aplicaciones de Inversión	\$2,033,510.58	\$	7,089,209.43			\$2,033,510.58	\$	7,089,209.43	
Flujos Netos de Efectivo por Actividades de Financiación	-\$105,808,156.23	\$	-\$105,808,156.23			-\$105,808,156.23	\$	-\$105,808,156.23	
Endeudamiento Neto	\$0.00	\$	-			\$0.00	\$	-	
Interno	\$0.00	\$	-			\$0.00	\$	-	
Externo	\$0.00	\$	-			\$0.00	\$	-	
Otros Orígenes de Financiación	\$0.00	\$	7,579,406.71			\$0.00	\$	7,579,406.71	
Aplicación	\$10,613,065.98	\$	47,302,969.17			\$10,613,065.98	\$	47,302,969.17	
Servicios de la Deuda	\$0.00	\$	-			\$0.00	\$	-	
Interno	\$0.00	\$	-			\$0.00	\$	-	
Externo	\$0.00	\$	-			\$0.00	\$	-	
Otras Aplicaciones de Financiación	\$0.00	\$	\$0.00			\$0.00	\$	\$0.00	
Flujos Netos de Efectivo por Actividades de Incremento/Disminución Neta en el Efectivo y Equivalentes al Efectivo	\$36,550,739.60	\$	\$36,550,739.60			\$36,550,739.60	\$	\$36,550,739.60	
Efectivo y Equivalentes al Ejercicio al inicio del Ejercicio	\$5,418,112.72	\$	10,293,746.06			\$5,418,112.72	\$	10,293,746.06	





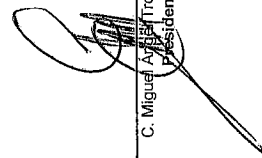
Las Choapas, Ver.


Estado de Flujos de Efectivo
Del 1 de enero al 30 de septiembre de 2018


		Effectivo y Equivalentes al Ejercicio al final del Ejercicio
Comisiones de la Deuda Pública	\$0.00	\$ -
Gastos de la Deuda Pública	\$0.00	\$ -
Costo por Coberturas	\$0.00	\$ -
Apoyos Financieros	\$0.00	\$ -
Estimaciones, Depreciaciones, Deterioros, Obsolescencia y Amortizaciones	\$0.00	\$ -
Provisiones	\$0.00	\$ -
Disminución de Inventarios	\$0.00	\$ -
Aumento por Insuficiencia de Estimaciones por Pérdida o Deterioro u Obsolescencia	\$0.00	\$ -
Aumento por Insuficiencia de Provisiones	\$0.00	\$ -
Otros Gastos	\$0.00	\$ -
Inversión Pública no Capitalizable	\$0.00	\$ -
Flujos Netos de Efectivo por Actividades de Operación	\$152,971,961.81	\$ 149,086,850.61


Bajo protesta de decir verdad declaramos que los Estados Financieros y sus Notas son razonablemente correctos y responsabilidad del emisor




C. Miguel Ángel Tronco Gómez
Presidente


C. Martha Angélica Salazar González
Sindico


C. Emperatriz Santiago Arias
Regidor


Lc. Areli Castillo Hernández
Tesorero

