




Las Choapas, Ver.

Estado de Situación Financiera

Al 31 de Diciembre de 2017 y al 31 de Agosto de 2018

SIGMAVER

Concepto	2018	31 de Diciembre de 2017	Concepto	2018	31 de Diciembre de 2017
ACTIVO			PASIVO		
ACTIVO CIRCULANTE			PASIVO CIRCULANTE		
Efectivo y Equivalentes	\$43,275,946.51	\$44,436,113.05	Cuentas por Pagar a Corto Plazo	\$52,599,610.47	\$58,345,332.49
Derechos a Recibir Efectivo o Equivalentes	\$38,457,136.25	\$45,081,924.49	Documentos por Pagar a Corto Plazo	\$0.00	\$6,502.54
Derechos a Recibir Bienes o Servicios	\$280,424.89	\$7,913,572.91	Porción a Corto Plazo de la Deuda Pública a Largo Plazo	\$0.00	\$0.00
Inventarios	\$0.00	\$0.00	Títulos y Valores a Corto Plazo	\$0.00	\$0.00
Almacenes	\$0.00	\$0.00	Pasivos Diferidos a Corto Plazo	\$0.00	\$0.00
Estimación por Pérdida o Deterioro de Activos Circulantes	\$0.00	\$0.00	Fondos y Bienes de Terceros en Garantía y/o Administración a Corto Plazo	\$0.00	\$0.00
Otros Activos Circulantes	\$0.00	\$0.00	Provisiones a Corto Plazo	\$0.00	\$0.00
TOTAL DE ACTIVOS CIRCULANTES	\$82,013,507.65	\$97,431,610.45	Otros Pasivos a Corto Plazo	\$0.00	\$0.00
ACTIVO NO CIRCULANTE			TOTAL DE PASIVOS CIRCULANTES	\$52,599,610.47	\$58,351,835.03
Inversiones Financieras a Largo Plazo	\$0.00	\$0.00	PASIVO NO CIRCULANTE		
Derechos a Recibir Efectivo o Equivalentes	\$0.00	\$0.00	Cuentas por Pagar a Largo Plazo	-\$762,601.53	\$19,166.84
Bienes Inmuebles, Infraestructura y Construcciones en Proceso	\$302,832,156.25	\$215,699,060.69	Documentos por Pagar a Largo Plazo	\$1,988,755.78	\$2,018,614.78
Bienes Muebles	\$50,240,231.90	\$47,832,771.05	Deuda Pública a Largo Plazo	\$0.00	\$5,308,684.66
Activos Intangibles	\$0.00	\$0.00	Pasivos Diferidos a Largo Plazo	\$0.00	\$0.00
Depreciación, Deterioro y Amortización Acumulada de Bienes	\$0.00	\$0.00	Fondos y Bienes de Terceros en Garantía y/o Administración a Largo Plazo	\$0.00	\$0.00
Activos Diferidos	\$0.00	\$371,399.73	Provisiones a Largo Plazo	\$0.00	\$0.00
Estimación por Pérdida o Deterioro de Otros Activos no Circulantes	\$0.00	\$0.00	TOTAL DE PASIVOS NO CIRCULANTES	\$1,226,154.25	\$7,346,466.28
TOTAL DE ACTIVOS NO CIRCULANTES	\$353,072,388.15	\$263,903,231.47	TOTAL DEL PASIVO	\$53,825,764.72	\$65,698,301.31
TOTAL DEL ACTIVO	\$435,085,895.80	\$361,334,841.92	HACIENDA PÚBLICA/ PATRIMONIO		
			HACIENDA PÚBLICA/PATRIMONIO CONTRIBUIDO		
			Aportaciones	\$0.00	\$0.00
			Donaciones de Capital	\$16,111.11	\$11,111.11
			Actualización de la Hacienda Pública/Patrimonio	\$44,660,867.01	\$44,660,867.01
			TOTAL PATRIMONIO CONTRIBUIDO	\$ 44,676,978.12	\$ 44,671,978.12
			HACIENDA PÚBLICA /PATRIMONIO GENERADO		
			Resultados del Ejercicio (Ahorro/ Desahorro)	\$135,245,310.99	\$132,067,450.69
			Resultados de Ejercicios Anteriores	\$201,337,841.97	\$118,897,111.80
			Revalúos	\$0.00	\$0.00
			Reservas	\$0.00	\$0.00
			Rectificaciones de Resultados de Ejercicios Anteriores	\$0.00	\$0.00





Las Choapas, Ver.


Estado de Situación Financiera


Al 31 de Diciembre de 2017 y al 31 de Agosto de 2018

EXCESO O INSUFICIENCIA EN LA ACTUALIZACIÓN DE LA HACIENDA PÚBLICA/PATRIMONIO


Resultado por Posición Monetaria	\$0.00	\$0.00
Resultado por Tenencia de Activos no Monetarios	\$0.00	\$0.00
TOTAL HACIENDA PÚBLICA/PATRIMONIO	\$381,260,131.08	\$295,636,540.61
TOTAL DEL PASIVO Y HACIENDA PÚBLICA/PATRIMONIO	\$435,085,895.80	\$361,334,841.92




 C. Miguel Ángel Tronco Gómez
 Presidente


 C. Martha Angélica Salazar González
 Sindico


 C. Emperatriz Santiago Arias
 Regidor


 L.C. Areli Castillo Hernández
 Tesorero

