



Concepto	2020	2019	Concepto	2020	2019
<b>Flujos de Efectivo de las Actividades de Operación</b>			<b>Flujos de Efectivo de las Actividades de Inversión</b>		
<b>Origen</b>	<b>\$128,930,864.81</b>	<b>\$382,416,525.09</b>	<b>Origen</b>	<b>\$0.00</b>	<b>\$0.00</b>
Impuestos	\$5,384,056.60	\$8,228,417.69	Bienes Inmuebles, Infraestructura y Construcciones en Proceso	\$0.00	\$0.00
Cuotas y Aportaciones de Seguridad Social	\$0.00	\$0.00	Bienes Muebles	\$0.00	\$0.00
Contribuciones de Mejoras	\$3,179.07	\$12,601.98	Otros Orígenes de Inversión	\$0.00	\$0.00
Derechos	\$3,040,912.20	\$9,410,939.94	<b>Aplicación</b>	<b>\$30,817,047.56</b>	<b>\$58,093,460.22</b>
Productos	\$494,875.75	\$1,888,868.87	Bienes Inmuebles, Infraestructura y Construcciones en Proceso	\$5,877,130.91	\$52,271,669.28
Aprovechamientos	\$32,622.36	\$444,183.76	Bienes Muebles	\$695,809.90	\$5,767,884.36
Ingresos por Venta de Bienes y Prestación de Servicios	\$0.00	\$0.00	Otras Aplicaciones de Inversión	\$24,244,106.75	\$53,906.58
Participaciones, Aportaciones, Convenios, Incentivos Derivados de la Colaboración Fiscal y Fondos Distintos de Aportaciones	\$119,975,218.83	\$335,321,036.85	<b>Flujos Netos de Efectivo por Actividades de Inversión</b>	<b>-\$30,817,047.56</b>	<b>-\$58,093,460.22</b>
Transferencias, Asignaciones, Subsidios y Subvenciones, y Pensiones y Jubilaciones	\$0.00	\$25,877,666.00	<b>Flujo de Efectivo de las Actividades de Financiamiento</b>	<b>\$1,971,333.51</b>	<b>\$6,003,531.31</b>
Otros Orígenes de Operación	\$0.00	\$1,232,810.00	<b>Origen</b>	<b>\$0.00</b>	<b>\$0.00</b>
<b>Aplicación</b>	<b>\$52,720,165.74</b>	<b>\$323,467,250.71</b>	Endeudamiento Neto	\$0.00	\$0.00
Servicios Personales	\$30,058,401.06	\$99,152,850.37	Interno	\$0.00	\$0.00
Materiales y Suministros	\$6,014,862.77	\$32,321,477.95	Externo	\$0.00	\$0.00
Servicios Generales	\$9,855,783.74	\$42,665,733.44	Otros Orígenes de Financiamiento	\$1,971,333.51	\$6,003,531.31
Transferencias Internas y Asignaciones al Sector Público	\$0.00	\$0.00	<b>Aplicación</b>	<b>\$51,750.41</b>	<b>\$1,242,462.00</b>
Transferencias al Resto del Sector Público	\$0.00	\$0.00	Servicios de la Deuda	\$0.00	\$0.00
Subsidios y Subvenciones	\$0.00	\$0.00	Interno	\$0.00	\$0.00
Ayudas Sociales	\$6,791,118.17	\$7,692,498.68	Externo	\$0.00	\$0.00
Pensiones y Jubilaciones	\$0.00	\$0.00	Otras Aplicaciones de Financiamiento	\$51,750.41	\$1,242,462.00
Transferencias a Fideicomisos, Mandatos y Contratos Análogos	\$0.00	\$0.00	<b>Flujos Netos de Efectivo por Actividades de Financiamiento</b>	<b>\$1,919,583.10</b>	<b>\$4,761,069.31</b>
Transferencias a la Seguridad Social	\$0.00	\$0.00	Incremento/Disminución Neta en el Efectivo y Efectivo y Equivalentes al Efectivo al Inicio del	\$47,313,234.61	\$5,616,883.47
Donativos	\$0.00	\$0.00	<b>Efectivo y Equivalentes al Efectivo al Final del</b>	<b>\$60,318,935.35</b>	<b>\$13,005,700.74</b>
Transferencias al Exterior	\$0.00	\$0.00			
Participaciones	\$0.00	\$0.00			
Aportaciones	\$0.00	\$0.00			
Convenios	\$0.00	\$0.00			
Otras Aplicaciones de Operación	\$0.00	\$141,634,690.27			
<b>Flujos Netos de Efectivo por Actividades de Operación</b>	<b>\$76,210,699.07</b>	<b>\$58,949,274.38</b>			




Bajo protesta de decir verdad declaramos que los Estados Financieros y sus Notas son razonablemente correctos y responsabilidad del emisor

  
C. Miguel Ángel Franco Gómez  
Presidente

  
C. Martha Angélica Salazar González  
Sindico

  
C. Emperatriz Santiago Arias  
Regidor

  
Lc. Areli Castillo Hernández  
Tesorero