

Concepto		2018	2017	2018	2017
Flujos de Efectivo de las Actividades de Operación	Flujos de Efectivo de las Actividades de Operación				
Origen	Inversión	\$196,380,810.72	\$179,289,678.62	\$0.00	\$9,402,371.91
Impuestos	Origen	\$5,222,533.54	\$5,152,642.43	\$0.00	\$0.00
Cuotas y Aportaciones de Seguridad Social	Bienes Inmuebles, Infraestructura y Construcciones en Proceso	\$0.00	\$0.00	\$0.00	\$0.00
Contribuciones por Mejoras	Bienes Muebles	\$162,274.78	\$5,830.07	\$0.00	\$0.00
Derechos	Otros Orígenes de Inversión	\$6,993,593.35	\$4,043,234.62	\$0.00	\$9,402,371.91
Productos de Tipo Corriente	Aplicación	\$958,088.20	\$241,449.09	\$71,870,278.62	\$54,641,310.32
Aprovechamientos de Tipo Corriente		\$271,766.19	\$510,039.38	\$69,388,758.01	\$45,692,742.31
Ingresos por Venta de Bienes y Servicios	Bienes Inmuebles, Infraestructura y Construcciones en Proceso	\$0.00	\$0.00	\$877,166.85	\$1,768,970.00
Ingresos no comprendidos en las Fracciones de la Ley de Ingresos Causados en Ejercicios Fiscales Anteriores Pendientes de Liquidación o Pago	Bienes Muebles	\$1,116,518.34	\$1,454,818.79	\$1,604,353.76	\$7,179,598.01
Participaciones y Aportaciones	Otras Aplicaciones de Inversión	\$176,395,300.32	\$166,955,019.24	-\$71,870,278.62	-\$45,238,938.41
Transferencias, Asignaciones, Subsidios y Otras Ayudas	Flujos Netos de Efectivo por Actividades de Inversión	\$5,260,736.00	\$926,645.00	\$70.18	\$7,566,742.41
Ingresos Financieros	Flujo de Efectivo de las Actividades de Financiamiento	\$0.00	\$0.00	\$0.00	\$0.00
Incremento por Variación de Inventarios	Origen	\$0.00	\$0.00	\$0.00	\$0.00
Disminución del Exceso de Estimaciones por Pérdida o Deterioro u Obsolescencia	Endeudamiento Neto	\$0.00	\$0.00	\$0.00	\$0.00
Disminución del Exceso de Provisiones	Interno	\$0.00	\$0.00	\$0.00	\$0.00
Otros Ingresos y Beneficios Varios	Externo	\$78,480,775.56	\$61,716,729.87	\$0.00	\$0.00
Aplicación	Otros Orígenes de Financiamiento	\$42,588,412.72	\$40,807,331.99	\$6,311,637.51	\$42,325,286.99
Servicios Personales	Aplicación	\$19,018,814.79	\$7,349,220.66	\$0.00	\$25,392,299.97
Materiales y Suministros	Servicios de la Deuda	\$13,795,253.74	\$12,274,633.23	\$0.00	\$0.00
Servicios Generales	Interno	\$0.00	\$0.00	\$0.00	\$0.00
Transferencias Internas y Asignaciones al Sector Público	Externo	\$3,078,294.31	\$397,964.06	\$0.00	\$0.00
Transferencias al Resto del Sector Público	Otras Aplicaciones de Financiamiento	\$0.00	\$0.00	\$6,311,637.51	\$16,932,987.02
Subsidios y Subvenciones	Flujos Netos de Efectivo por Actividades de Financiamiento	\$0.00	\$0.00	-\$6,311,637.33	-\$34,759,544.58
Ayudas Sociales	Incremento/Disminución Neta en el Efectivo y Equivalentes al Efectivo	\$0.00	\$0.00	\$39,718,189.21	\$37,575,465.76
Pensiones y Jubilaciones	Efectivo y Equivalentes al Ejercicio al inicio del Ejercicio	\$0.00	\$887,579.93	\$5,418,112.72	\$10,293,746.06
Transferencias a Fideicomisos, Mandatos y Contratos Análogos	Intereses de la Deuda Pública	\$0.00	\$0.00	\$0.00	\$0.00
Transferencias a la Seguridad Social	Comisiones de la Deuda Pública	\$0.00	\$0.00	\$0.00	\$0.00
Donativos	Gastos de la Deuda Pública	\$0.00	\$0.00	\$0.00	\$0.00
Transferencias al Exterior	Costo por Coberturas	\$0.00	\$0.00	\$45,136,301.93	\$47,869,211.82
Participaciones	Apoyos Financieros	\$0.00	\$0.00	\$0.00	\$0.00
Aportaciones	Estimaciones, Depreciaciones, Deterioros, Obsolescencia y Amortizaciones	\$0.00	\$0.00	\$0.00	\$0.00
Convenios		\$0.00	\$0.00	\$0.00	\$0.00





SIGMAVER

Las Choapas, Ver.


Estado de Flujos de Efectivo

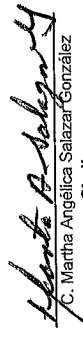
Del 1 de enero al 31 de julio de 2018


Provisiones	\$0.00
Disminución de Inventarios	\$0.00
Aumento por insuficiencia de Estimaciones por Pérdida o Deterioro u Obsolescencia	\$0.00
Aumento por insuficiencia de Provisiones	\$0.00
Otros Gastos	\$0.00
Inversión Pública no Capitalizable	\$0.00
Flujos Netos de Efectivo por Actividades de Operación	\$117,900,035.16
Flujos Netos de Efectivo por Actividades de Operación	\$117,572,948.75


Bajo protesta de decir verdad declaramos que los Estados Financieros y sus Notas son razonablemente correctos y responsabilidad del emisor




 C. Miguel Ángel Ronco Gómez
 Presidente


 C. Martha Angélica Salazar González
 Síndico


 C. Emparado Santiago Arias
 Regidor


 Lc. Areli Castillo Hernández
 Tesorero

