


Estado Analítico del Ejercicio del Presupuesto de Egresos
Clasificación por Objeto del Gasto (Capítulo y Concepto)

del 1 de enero al 30 de junio de 2018


| Concepto | Egresos | | | | | |
|---|-----------------|---------------------|---------------------------|-----------------|-----------------|-----------------------------|
| | Aprobado 1 | Ampliaciones / 2 | Modificado 3 = (1 + 2) | Devengado 4 | Pagado 5 | Subejercicio 6 = (3 - 4) |
| Servicios personales | | | | | | |
| Remuneraciones al personal de carácter permanente | \$85,725,498.58 | \$-4,341,437.01 | \$81,384,061.57 | \$36,431,439.45 | \$36,431,439.45 | \$44,952,622.12 |
| Remuneraciones al personal de carácter transitorio | \$47,588,886.96 | \$147,554.47 | \$47,736,441.43 | \$22,791,034.65 | \$22,791,034.65 | \$24,945,406.78 |
| Remuneraciones adicionales y especiales | \$1,173,343.11 | - | \$24,154,096.10 | \$8,946,830.20 | \$8,946,830.20 | \$15,207,265.90 |
| Seguridad social | \$11,680.48 | \$-2,270,483.77 | \$841,196.71 | \$618,828.18 | \$618,828.18 | \$222,368.53 |
| Otras prestaciones sociales y económicas | \$9,288,483.56 | \$-299,440.71 | \$8,489,042.85 | \$3,935,461.94 | \$3,935,461.94 | \$4,553,580.91 |
| Previsiones | \$389,104.47 | \$-3,039,104.47 | - | - | - | - |
| Pago de estímulos a servidores públicos | \$24,000.00 | \$139,284.48 | \$163,284.48 | \$139,284.48 | \$139,284.48 | \$24,000.00 |
| Materiales y suministros | | | | | | |
| Materiales de administración, emisión de documentos y artículos oficiales | \$5,586,078.08 | \$20,116,478.19 | \$25,702,556.27 | \$16,870,303.19 | \$16,870,303.19 | \$8,832,253.08 |
| Alimentos y utensilios | \$902,464.08 | \$4,088,992.21 | \$4,991,456.29 | \$2,260,227.48 | \$2,260,227.48 | \$2,731,228.81 |
| Materias primas y materiales de producción y comercialización | \$56,566.01 | \$578,993.82 | \$635,559.83 | \$627,687.79 | \$627,687.79 | \$7,872.04 |
| Materiales y artículos de construcción y de reparación | \$68,082.54 | \$519.96 | \$519.96 | \$519.96 | \$519.96 | - |
| Productos químicos, farmacéuticos y de laboratorio | \$564,068.87 | \$6,054,712.37 | \$6,618,781.24 | \$6,120,879.84 | \$6,120,879.84 | \$1,915.07 |
| Combustibles, lubricantes y aditivos | \$3,859,928.06 | \$327,813.41 | \$881,882.28 | \$120,467.22 | \$120,467.22 | \$771,415.06 |
| Vestuario, blancos, prendas de protección y artículos deportivos | \$39,632.06 | \$2,750,609.77 | \$6,610,537.83 | \$5,894,831.18 | \$5,894,831.18 | \$715,706.65 |
| Materiales y suministros para seguridad | \$143,976.30 | \$557,650.25 | \$597,282.31 | \$317,282.31 | \$317,282.31 | \$280,000.00 |
| Herramientas, refacciones y accesorios menores | \$95,336.46 | \$5,757,186.40 | \$5,852,522.86 | \$1,528,407.41 | \$1,528,407.41 | \$4,324,115.45 |
| Servicios generales | | | | | | |
| Servicios básicos | \$16,701,862.42 | \$1,751,163.57 | \$18,453,025.99 | \$11,750,025.51 | \$11,750,025.51 | \$6,703,000.48 |
| Servicios de arrendamiento | \$12,146,990.55 | \$-4,003,795.27 | \$8,143,195.28 | \$6,162,997.63 | \$6,162,997.63 | \$1,980,197.65 |
| Servicios profesionales, científicos, técnicos y otros servicios | \$143,976.30 | \$-99,069.85 | \$44,906.45 | \$44,906.45 | \$44,906.45 | - |
| Servicios financieros, bancarios y comerciales | \$691,209.27 | \$-499,016.21 | \$192,193.06 | \$87,913.06 | \$87,913.06 | \$104,280.00 |
| Servicios de instalación, reparación, mantenimiento y conservación | \$62,833.25 | \$299,491.83 | \$362,325.08 | \$76,399.65 | \$76,399.65 | \$285,925.43 |
| Servicios de comunicación social y publicidad | \$356,574.04 | \$4,549,809.04 | \$4,906,383.08 | \$2,145,713.79 | \$2,145,713.79 | \$2,760,669.29 |
| Servicios de traslado y viáticos | \$28,785.06 | \$523,335.74 | \$552,120.80 | \$439,120.80 | \$439,120.80 | \$113,000.00 |
| Servicios oficiales | \$533,907.69 | \$195,246.41 | \$729,154.10 | \$470,067.07 | \$470,067.07 | \$259,087.03 |
| Otros servicios generales | \$518,270.29 | \$1,586,751.60 | \$2,105,021.89 | \$2,031,825.81 | \$2,031,825.81 | \$73,196.08 |
| Transferencias, asignaciones, subsidios y otras ayudas | | | | | | |
| Transferencias internas y asignaciones al sector público | \$2,219,315.97 | \$-801,589.72 | \$1,417,726.25 | \$291,081.25 | \$291,081.25 | \$1,126,645.00 |
| Transferencias al resto del sector público | \$873,375.69 | \$4,115,022.75 | \$4,988,398.44 | \$2,622,711.91 | \$2,622,711.91 | \$2,365,686.53 |
| Subsidios y subvenciones | - | - | - | - | - | - |
| Ayudas sociales | \$873,375.69 | \$3,915,022.75 | \$4,788,398.44 | \$2,622,711.91 | \$2,622,711.91 | \$2,165,686.53 |
| Pensiones y jubilaciones | - | - | - | - | - | - |
| Transferencias internas y asignaciones al sector público | - | \$200,000.00 | \$200,000.00 | - | - | \$200,000.00 |
| Transferencias al resto del sector público | - | - | - | - | - | - |
| Subsidios y subvenciones | - | - | - | - | - | - |
| Ayudas sociales | \$873,375.69 | \$3,915,022.75 | \$4,788,398.44 | \$2,622,711.91 | \$2,622,711.91 | \$2,165,686.53 |
| Pensiones y jubilaciones | - | - | - | - | - | - |



TESORERÍA

del 1 de enero al 30 de junio de 2018

| | | | | | | | | | | | | |
|---|------------------|--|------------------|------------------|--|--|--|-----------------|-----------------|-----------------|--|--|
| Transferencias a fideicomisos, mandatos y otros análogos | | | | | | | | | | | | |
| Transferencias a la seguridad social | | | | | | | | | | | | |
| Donativos | | | | | | | | | | | | |
| Transferencias al exterior | | | \$872,714.11 | \$1,372,714.11 | | | | \$722,068.09 | \$722,068.09 | \$650,646.02 | | |
| Bienes muebles, inmuebles e intangibles | \$500,000.00 | | | | | | | | | | | |
| Mobiliario y equipo de administración | \$500,000.00 | | \$211,550.06 | \$711,550.06 | | | | \$334,920.04 | \$334,920.04 | \$376,630.02 | | |
| Mobiliario y equipo educacional y recreativo | | | \$85,049.56 | \$85,049.56 | | | | \$85,049.56 | \$85,049.56 | | | |
| Equipo e instrumental médico y de laboratorio | | | \$8,352.00 | \$8,352.00 | | | | \$8,352.00 | \$8,352.00 | | | |
| Vehículos y equipo de transporte | | | \$54,780.00 | \$54,780.00 | | | | \$54,780.00 | \$54,780.00 | | | |
| Equipo de defensa y seguridad | | | \$274,016.00 | \$274,016.00 | | | | | | \$274,016.00 | | |
| Maquinaria, otros equipos y herramientas | | | \$238,966.49 | \$238,966.49 | | | | \$238,966.49 | \$238,966.49 | | | |
| Activos biológicos | | | | | | | | | | | | |
| Bienes inmuebles | | | | | | | | | | | | |
| Activos intangibles | | | | | | | | | | | | |
| Inversión pública | \$180,452,363.61 | | | | | | | | | | | |
| Obra pública en bienes de dominio público | \$180,452,363.61 | | | | | | | | | | | |
| Obra pública en bienes propios | | | \$-30,388,279.74 | \$-30,388,279.74 | | | | | | | | |
| Proyectos productivos y acciones de fomento | | | | | | | | | | | | |
| Inversiones financieras y otras provisiones | | | | | | | | | | | | |
| Inversiones para el fomento de actividades productivas | | | | | | | | | | | | |
| Acciones y participaciones de capital | | | | \$150,064,083.87 | | | | \$54,225,073.63 | \$54,225,073.63 | \$95,839,010.24 | | |
| Compra de títulos y valores | | | | \$150,064,083.87 | | | | \$54,225,073.63 | \$54,225,073.63 | \$95,839,010.24 | | |
| Concesión de préstamos | | | | | | | | | | | | |
| Inversiones en fideicomisos, mandatos y otros análogos | | | | | | | | | | | | |
| Otras inversiones financieras | | | | | | | | | | | | |
| Provisiones para contingencias y otras erogaciones especiales | | | | | | | | | | | | |
| Participaciones y aportaciones | | | | | | | | | | | | |
| Participaciones | | | | | | | | | | | | |
| Aportaciones | | | | | | | | | | | | |
| Convenios | | | | | | | | | | | | |
| Deuda pública | | | \$9,970,326.84 | \$9,970,326.84 | | | | \$7,373,452.61 | \$7,373,452.61 | \$2,596,874.23 | | |
| Amortización de la deuda pública | | | | | | | | | | | | |
| Intereses de la deuda pública | | | | | | | | | | | | |
| Comisiones de la deuda pública | | | | | | | | | | | | |
| Gastos de la deuda pública | | | | | | | | | | | | |
| Costo por coberturas | | | | | | | | | | | | |
| Apoyos financieros | | | | | | | | | | | | |
| Adeudos de ejercicios fiscales anteriores (ADEFAS) | | | \$9,970,326.84 | \$9,970,326.84 | | | | \$7,373,452.61 | \$7,373,452.61 | \$2,596,874.23 | | |






Las Choapas, Ver.

Estado Analítico del Ejercicio del Presupuesto de Egresos
Clasificación por Objeto del Gasto (Capítulo y Concepto)


del 1 de enero al 30 de junio de 2018

| | | | | | | |
|-----------------|------------------|----------------|------------------|------------------|------------------|------------------|
| Total del Gasto | \$289,839,178.38 | \$2,095,988.71 | \$291,935,167.09 | \$129,995,074.39 | \$129,995,074.39 | \$161,940,092.70 |
|-----------------|------------------|----------------|------------------|------------------|------------------|------------------|





C. Miguel Ángel Tronco Gómez
Presidente

C. Miguel Ángel Tronco Gómez
Presidente


C. Emperatriz Santiago Arias
Regidor

C. Emperatriz Santiago Arias
Regidor


C. Martha Angélica Salazar González
Síndico

C. Martha Angélica Salazar González
Síndico


Lc. Areli Castillo Hernández
Tesorero

Lc. Areli Castillo Hernández
Tesorero

