


del 1 de enero al 31 de julio de 2019

Concepto	Egresos					Subejercicio
	Aprobado	Ampliaciones /	Modificado	Devengado	Pagado	
	1	2	3 = (1 + 2)	4	5	
					6 = (3 - 4)	
Servicios personales	\$84,047,348.73	\$14,237,569.06	\$98,284,917.79	\$49,196,223.30	\$47,327,080.59	\$49,088,694.49
Remuneraciones al personal de carácter permanente	\$44,337,704.88	\$5,416,499.11	\$49,754,203.99	\$27,787,849.00	\$27,787,849.00	\$21,966,354.99
Remuneraciones al personal de carácter transitorio	-	-	-	-	-	-
Remuneraciones adicionales y especiales	\$28,071,300.45	\$2,987,581.29	\$31,058,881.74	\$12,299,362.15	\$12,299,362.15	\$18,759,519.59
Seguridad social	\$3,017,927.36	\$5,240,278.99	\$8,258,206.35	\$4,267,366.89	\$2,398,224.18	\$3,990,839.46
Otras prestaciones sociales y económicas	\$8,620,416.04	\$593,209.67	\$9,213,625.71	\$4,841,645.26	\$4,841,645.26	\$4,371,980.45
Previsiones	-	-	-	-	-	-
Pago de estímulos a servidores públicos	-	-	-	-	-	-
Materiales y suministros	\$14,500,163.46	\$16,883,420.52	\$31,383,583.98	\$19,289,939.67	\$19,289,939.67	\$12,093,644.31
Materiales de administración, emisión de documentos y artículos oficiales	\$3,191,131.89	\$816,685.84	\$4,007,817.73	\$1,851,865.44	\$1,851,865.44	\$2,155,952.29
Alimentos y utensilios	\$1,269,965.22	\$139,739.76	\$1,409,704.98	\$829,704.36	\$829,704.36	\$580,000.62
Materias primas y materiales de producción y comercialización	-	\$400.00	\$400.00	\$129.99	\$129.99	\$270.01
Materiales y artículos de construcción y de reparación	\$1,191,061.05	\$6,118,268.86	\$7,309,329.91	\$6,021,732.66	\$6,021,732.66	\$1,287,597.25
Productos químicos, farmacéuticos y de laboratorio	\$370,400.29	\$1,026,669.51	\$1,397,069.80	\$593,512.67	\$593,512.67	\$803,557.13
Combustibles, lubricantes y aditivos	\$7,649,473.82	\$3,151,130.89	\$10,800,604.71	\$6,155,099.12	\$6,155,099.12	\$4,645,505.59
Vestuario, blancos, prendas de protección y artículos deportivos	\$375,412.45	\$733,090.94	\$1,108,503.39	\$479,708.87	\$479,708.87	\$628,794.52
Materiales y suministros para seguridad	\$5,406.77	\$-1,000.00	\$4,406.77	-	-	\$4,406.77
Herramientas, refacciones y accesorios menores	\$447,311.97	\$4,898,434.72	\$5,345,746.69	\$3,358,186.56	\$3,358,186.56	\$1,987,560.13
Servicios generales	\$25,741,890.65	\$13,218,885.43	\$38,960,776.08	\$23,467,408.92	\$19,489,006.90	\$15,493,367.16
Servicios básicos	\$13,315,380.14	\$3,295,866.96	\$16,611,247.10	\$8,751,789.83	\$8,751,789.83	\$7,859,457.27
Servicios de arrendamiento	\$47,342.45	\$34,200.00	\$81,542.45	\$9,280.00	\$9,280.00	\$72,262.45
Servicios profesionales, científicos, técnicos y otros servicios	\$420,044.05	\$6,455,574.90	\$6,875,618.95	\$5,972,744.88	\$5,972,744.88	\$902,874.07
Servicios financieros, bancarios y comerciales	\$103,316.71	\$74,217.17	\$177,533.88	\$79,214.86	\$79,214.86	\$98,319.02
Servicios de instalación, reparación, mantenimiento y conservación	\$414,224.52	\$1,695,958.61	\$2,110,183.13	\$466,321.94	\$466,321.94	\$1,643,861.19
Servicios de comunicación social y publicidad	\$551,080.60	\$767,864.22	\$1,318,944.82	\$533,450.00	\$533,450.00	\$785,494.82
Servicios de traslado y viáticos	\$1,004,159.03	\$104,789.12	\$1,108,948.15	\$472,757.76	\$472,757.76	\$636,190.39
Servicios oficiales	\$3,944,196.88	\$1,261,086.88	\$5,205,283.76	\$2,890,473.11	\$2,890,473.11	\$2,314,810.65
Otros servicios generales	\$5,942,146.27	\$-470,672.43	\$5,471,473.84	\$4,291,376.54	\$312,974.52	\$1,180,097.30
Transferencias, asignaciones, subsidios y otras ayudas	\$7,498,566.82	\$-1,703,836.75	\$5,794,730.07	\$3,914,975.16	\$3,914,975.16	\$1,879,754.91
Transferencias internas y asignaciones al sector público	-	-	-	-	-	-
Transferencias al resto del sector público	-	-	-	-	-	-
Subsidios y subvenciones	-	-	-	-	-	-
Ayudas sociales	\$7,498,566.82	\$-1,703,836.75	\$5,794,730.07	\$3,914,975.16	\$3,914,975.16	\$1,879,754.91





Las Choapas, Ver.
Estado Analítico del Ejercicio del Presupuesto de Egresos
Clasificación por Objeto del Gasto (Capítulo y Concepto)

del 1 de enero al 31 de julio de 2019

Pensiones y jubilaciones	-	-	-	-	-	-
Transferencias a fideicomisos, mandatos y otros análogos	-	-	-	-	-	-
Transferencias a la seguridad social	-	-	-	-	-	-
Donativos	-	-	-	-	-	-
Transferencias al exterior	-	-	-	-	-	-
Bienes muebles, inmuebles e intangibles	\$297,877.41	\$6,026,104.04	\$6,323,981.45	\$5,435,912.04	\$5,435,912.04	\$888,069.41
Mobiliario y equipo de administración	\$203,870.06	\$514,281.68	\$718,151.74	\$315,430.25	\$315,430.25	\$402,721.49
Mobiliario y equipo educacional y recreativo	-	\$20,000.00	\$20,000.00	\$17,436.00	\$17,436.00	\$2,564.00
Equipo e instrumental médico y de laboratorio	\$13,505.00	-	\$13,505.00	-	-	\$13,505.00
Vehículos y equipo de transporte	\$54,780.00	\$2,685,220.00	\$2,740,000.00	\$2,439,000.00	\$2,439,000.00	\$301,000.00
Equipo de defensa y seguridad	-	\$117,865.28	\$117,865.28	\$117,865.28	\$117,865.28	-
Maquinaria, otros equipos y herramientas	\$25,722.35	\$2,688,737.08	\$2,714,459.43	\$2,546,180.51	\$2,546,180.51	\$168,278.92
Activos biológicos	-	-	-	-	-	-
Bienes inmuebles	-	-	-	-	-	-
Activos intangibles	-	-	-	-	-	-
Inversión pública	\$177,939,622.94	\$15,966,772.86	\$193,906,395.80	\$82,585,348.40	\$82,585,348.40	\$111,321,047.40
Obra pública en bienes de dominio público	\$177,939,622.94	\$15,966,772.86	\$193,906,395.80	\$82,585,348.40	\$82,585,348.40	\$111,321,047.40
Obra pública en bienes propios	-	-	-	-	-	-
Proyectos productivos y acciones de fomento	-	-	-	-	-	-
Inversiones financieras y otras provisiones						
Inversiones para el fomento de actividades productivas	-	-	-	-	-	-
Acciones y participaciones de capital	-	-	-	-	-	-
Compra de títulos y valores	-	-	-	-	-	-
Concesión de préstamos	-	-	-	-	-	-
Inversiones en fideicomisos, mandatos y otros análogos	-	-	-	-	-	-
Otras inversiones financieras	-	-	-	-	-	-
Provisiones para contingencias y otras erogaciones especiales	-	-	-	-	-	-
Participaciones y aportaciones						
Participaciones	-	-	-	-	-	-
Aportaciones	-	-	-	-	-	-
Convenios	-	-	-	-	-	-
Deuda pública	\$9,388,791.19	\$950,104.00	\$10,338,895.19	\$2,665,033.40	\$2,665,033.40	\$7,673,861.79
Amortización de la deuda pública	-	-	-	-	-	-
Intereses de la deuda pública	-	-	-	-	-	-
Comisiones de la deuda pública	-	-	-	-	-	-
Gastos de la deuda pública	-	-	-	-	-	-






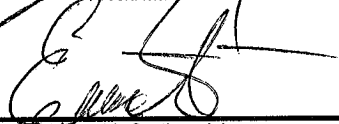
Las Choapas, Ver.
Estado Analítico del Ejercicio del Presupuesto de Egresos
Clasificación por Objeto del Gasto (Capítulo y Concepto)


del 1 de enero al 31 de julio de 2019

Costo por coberturas	-	-	-	-	-	-
Apoyos financieros	-	-	-	-	-	-
Adeudos de ejercicios fiscales anteriores (ADEFAS)	\$9,388,791.19	\$950,104.00	\$10,338,895.19	\$2,665,033.40	\$2,665,033.40	\$7,673,861.79
Total del Gasto	\$319,414,261.20	\$65,679,019.16	\$384,993,280.36	\$186,554,840.89	\$180,707,296.16	\$198,438,439.47




C. Miguel Ángel Tronco Gómez
Presidente


C. Emperatriz Santiago Arias
Regidor


C. Martha Angélica Salazar González
Síndico


Lc. Arell Castillo Hernández
Tesorero