

Concepto	2019	2018
INGRESOS Y OTROS BENEFICIOS		
INGRESOS DE GESTIÓN	\$10,343,966.74	\$21,824,173.32
Impuestos	\$5,669,491.23	\$6,578,609.13
Cuotas y Aportaciones de Seguridad Social	\$0.00	\$0.00
Contribuciones de Mejoras	\$2,533.07	\$163,441.14
Derechos	\$3,820,691.38	\$10,390,153.84
Productos	\$683,826.45	\$2,279,615.19
Aprovechamientos	\$167,414.61	\$555,589.82
Ingresos por Venta de Bienes y Prestación de Servicios	\$0.00	\$0.00
PARTICIPACIONES, APORTACIONES, CONVENIOS, INCENTIVOS DERIVADOS DE LA COLABORACIÓN FISCAL, FONDOS DISTINTOS DE APORTACIONES, TRANSFERENCIAS, ASIGNACIONES, SUBSIDIOS Y SUBVENCIONES, PENSIONES Y JUBILACIONES	\$179,808,709.67	\$282,046,006.58
Participaciones, Aportaciones, Convenios, Incentivos Derivados de la Colaboración Fiscal y Fondos Distintos de Aportaciones	\$169,612,191.87	\$272,080,956.58
Transferencias, Asignaciones, Subsidios y Subvenciones, y Pensiones y Jubilaciones	\$10,196,518.00	\$9,964,049.00
OTROS INGRESOS Y BENEFICIOS	\$0.00	\$0.00
Ingresos Financieros	\$0.00	\$0.00
Incremento por Variación de Inventarios	\$0.00	\$0.00
Disminución del Exceso de Estimaciones por Pérdida o Deterioro u Obsolescencia	\$0.00	\$0.00
Disminución del Exceso de Provisiones	\$0.00	\$0.00
Otros Ingresos y Beneficios Varios	\$0.00	\$0.00
Total de Ingresos y Otros Beneficios	\$190,162,666.41	\$302,012,414.70
GASTOS Y OTRAS PÉRDIDAS		
GASTOS DE FUNCIONAMIENTO	\$63,023,700.63	\$132,120,869.89
Servicios Personales	\$32,755,334.80	\$80,459,495.32
Materiales y Suministros	\$14,307,097.80	\$27,701,519.53
Servicios Generales	\$15,961,268.23	\$23,959,855.04
TRANSFERENCIAS, ASIGNACIONES, SUBSIDIOS Y OTRAS AYUDAS	\$2,817,035.29	\$5,980,227.39
Transferencias Internas y Asignaciones al Sector Público	\$0.00	\$0.00
Transferencias al Resto del Sector Público	\$0.00	\$0.00
Subsidios y Subvenciones	\$0.00	\$0.00
Ayudas Sociales	\$2,817,035.29	\$5,980,227.39
Pensiones y Jubilaciones	\$0.00	\$0.00
Transferencias a Fideicomisos, Mandatos y Contratos Análogos	\$0.00	\$0.00
Transferencias a la Seguridad Social	\$0.00	\$0.00
Donativos	\$0.00	\$0.00
Transferencias al Exterior	\$0.00	\$0.00
PARTICIPACIONES Y APORTACIONES	\$0.00	\$0.00
Participaciones	\$0.00	\$0.00
Aportaciones	\$0.00	\$0.00
Convenios	\$0.00	\$0.00
INTERESES, COMISIONES Y OTROS GASTOS DE LA DEUDA PÚBLICA	\$0.00	\$0.00
Intereses de la Deuda Pública	\$0.00	\$0.00
Comisiones de la Deuda Pública	\$0.00	\$0.00
Gastos de la Deuda Pública	\$0.00	\$0.00
Costo por Coberturas	\$0.00	\$0.00
Apoyos Financieros	\$0.00	\$0.00
OTROS GASTOS Y PÉRDIDAS EXTRAORDINARIAS	\$0.00	\$0.00
Estimaciones, Depreciaciones, Deterioros, Obsolescencia y Amortizaciones	\$0.00	\$0.00
Provisiones	\$0.00	\$0.00
Disminución de Inventarios	\$0.00	\$0.00





SIGMAVER


Las Choapas, Ver.
Estado de Actividades

Del 1 de enero al 31 de mayo de 2019


Aumento por Insuficiencia de Estimaciones por Pérdida o Deterioro u Obsolescencia	\$0.00	\$0.00
Aumento por Insuficiencia de Provisiones	\$0.00	\$0.00
Otros Gastos	\$0.00	\$0.00
INVERSIÓN PÚBLICA	\$0.00	\$96,445,637.39
Inversión Pública no Capitalizable	\$0.00	\$96,445,637.39
Total de Gastos y Otras Pérdidas	\$65,840,735.92	\$234,566,634.67
Resultados del Ejercicio (Ahorro/Desahorro)	\$124,311,930.49	\$69,112,644.23

Bajo protesta de decir verdad declaramos que los Estados Financieros y sus Notas son razonablemente correctos y responsabilidad del emisor







 C. Miguel Ángel Tronco Gómez
 Presidente



 C. Emperatriz Santiago Arias
 Regidor



 C. Martha Angélica Saiz González
 Síndico



 Lc. Arell Castillo Hernández
 Tesorero

