


Concepto	2020	2019
INGRESOS Y OTROS BENEFICIOS		
INGRESOS DE GESTIÓN	7,972,796.04	19,985,012.24
Impuestos	5,245,121.34	8,228,417.69
Cuotas y Aportaciones de Seguridad Social	0.00	0.00
Contribuciones de Mejoras	3,179.07	12,601.98
Derechos	2,380,638.44	9,410,939.94
Productos	325,565.79	1,888,868.87
Aprovechamientos	18,291.40	444,183.76
Ingresos por Venta de Bienes y Prestación de Servicios	0.00	0.00
Ingresos no Comprendidos en las Fracciones de la Ley de Ingresos Causados en Ejercicios Fiscales Anteriores Pendientes	0.00	0.00
PARTICIPACIONES, APORTACIONES, CONVENIOS, INCENTIVOS DERIVADOS DE LA COLABORACIÓN	84,682,497.35	361,198,702.85
Participaciones, Aportaciones, Convenios, Incentivos Derivados de la Colaboración Fiscal y Fondos Distintos de	84,682,497.35	335,321,036.85
Transferencias, Asignaciones, Subsidios y Subvenciones, y Pensiones y Jubilaciones	0.00	25,877,666.00
OTROS INGRESOS Y BENEFICIOS	0.00	1,232,810.00
Ingresos Financieros	0.00	0.00
Incremento por Variación de Inventarios	0.00	0.00
Disminución del Exceso de Estimaciones por Pérdida o Deterioro u Obsolescencia	0.00	0.00
Disminución del Exceso de Provisiones	0.00	0.00
Otros Ingresos y Beneficios Varios	0.00	1,232,810.00
Total de Ingresos y otros beneficios	\$92,655,293.39	\$382,416,525.09
GASTOS Y OTRAS PÉRDIDAS		
GASTOS DE FUNCIONAMIENTO	33,882,458.98	174,140,061.76
Servicios Personales	22,108,009.39	99,152,850.37
Materiales y Suministros	4,243,696.96	32,321,477.95
Servicios Generales	7,530,752.63	42,665,733.44
TRANSFERENCIAS, ASIGNACIONES, SUBSIDIOS Y OTRAS AYUDAS	3,647,832.40	7,692,498.68
Transferencias Internas y Asignaciones al Sector Público	0.00	0.00
Transferencias al Resto del Sector Público	0.00	0.00
Subsidios y Subvenciones	0.00	0.00
Ayudas Sociales	3,647,832.40	7,692,498.68
Pensiones y Jubilaciones	0.00	0.00
Transferencias a Fideicomisos, Mandatos y Contratos Análogos	0.00	0.00
Transferencias a la Seguridad Social	0.00	0.00
Donativos	0.00	0.00
Transferencias al Exterior	0.00	0.00
PARTICIPACIONES Y APORTACIONES	0.00	0.00
Participaciones	0.00	0.00
Aportaciones	0.00	0.00
Convenios	0.00	0.00
INTERESES, COMISIONES Y OTROS GASTOS DE LA DEUDA PÚBLICA	0.00	0.00
Intereses de la Deuda Pública	0.00	0.00
OTROS GASTOS Y PÉRDIDAS EXTRAORDINARIAS	0.00	0.00
Estimaciones, Depreciaciones, Deterioros, Obsolescencia y Amortizaciones	0.00	0.00
Provisiones	0.00	0.00
INVERSIÓN PÚBLICA	0.00	141,634,690.27
Inversión Pública no Capitalizable	0.00	141,634,690.27
Total de gastos y otras pérdidas	\$37,530,291.38	\$323,467,250.71
Resultado del Ejercicio (Ahorro/Desahorro)	\$55,125,002.01	\$58,949,274.38




Bajo protesta de decir verdad declaramos que los Estados Financieros y sus Notas son razonablemente correctos y responsabilidad del emisor

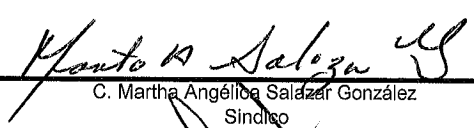





 C. Miguel Ángel Tronco Gómez
 Presidente



 C. Empeñaría Santiago Arias
 Regidor



 C. Martha Angélica Salazar González
 Síndico



 Lc. Arell Castillo Hernández
 Tesorero