


del 1 de enero al 31 de agosto de 2019

Concepto	Egresos					Subejercicio 6 = (3 - 4)
	Aprobado	Ampliaciones /	Modificado	Devengado	Pagado	
	1	2	3 = (1 + 2)	4	5	
<b>Servicios personales</b>	\$84,047,348.73	\$14,895,561.56	\$98,942,910.29	\$56,598,838.50	\$54,452,460.88	\$42,344,071.79
Remuneraciones al personal de carácter permanente.	\$44,337,704.88	\$5,317,910.16	\$49,655,615.04	\$32,409,700.34	\$32,409,700.34	\$17,245,914.70
Remuneraciones al personal de carácter transitorio	-	-	-	-	-	-
Remuneraciones adicionales y especiales	\$28,071,300.45	\$3,687,759.08	\$31,759,059.53	\$13,905,769.36	\$13,905,769.36	\$17,853,290.17
Seguridad social	\$3,017,927.36	\$5,288,193.82	\$8,306,121.18	\$4,803,858.89	\$2,657,481.27	\$3,502,262.29
Otras prestaciones sociales y económicas	\$8,620,416.04	\$601,698.50	\$9,222,114.54	\$5,479,509.91	\$5,479,509.91	\$3,742,604.63
Previsiones	-	-	-	-	-	-
Pago de estímulos a servidores públicos	-	-	-	-	-	-
<b>Materiales y suministros</b>	\$14,500,163.46	\$17,037,911.85	\$31,538,075.31	\$22,193,914.66	\$22,193,914.66	\$9,344,160.65
Materiales de administración, emisión de documentos y artículos oficiales	\$3,191,131.89	\$903,863.71	\$4,094,995.60	\$2,127,391.79	\$2,127,391.79	\$1,967,603.81
Alimentos y utensilios	\$1,269,965.22	\$179,284.76	\$1,449,249.98	\$967,580.09	\$967,580.09	\$481,669.89
Materias primas y materiales de producción y comercialización	-	\$599.98	\$599.98	\$329.97	\$329.97	\$270.01
Materiales y artículos de construcción y de reparación	\$1,191,061.05	\$6,128,032.32	\$7,319,093.37	\$6,176,105.01	\$6,176,105.01	\$1,142,988.36
Productos químicos, farmacéuticos y de laboratorio	\$370,400.29	\$1,030,539.51	\$1,400,939.80	\$1,071,401.24	\$1,071,401.24	\$329,538.56
Combustibles, lubricantes y aditivos	\$7,649,473.82	\$3,047,679.49	\$10,697,153.31	\$7,205,818.31	\$7,205,818.31	\$3,491,335.00
Vestuario, blancos, prendas de protección y artículos de papelería	\$375,412.45	\$731,482.94	\$1,106,895.39	\$490,435.62	\$490,435.62	\$616,459.77
Materiales y suministros para seguridad	\$5,406.77	\$-1,000.00	\$4,406.77	-	-	\$4,406.77
Herramientas, refacciones y accesorios menores	\$447,311.97	\$5,017,429.14	\$5,464,741.11	\$4,154,852.63	\$4,154,852.63	\$1,309,888.48
<b>Servicios generales</b>	\$25,741,890.65	\$16,304,293.39	\$42,046,184.04	\$26,051,740.36	\$21,836,457.09	\$15,994,443.68
Servicios básicos	\$13,315,380.14	\$5,251,155.20	\$18,566,535.34	\$9,885,308.60	\$9,885,308.60	\$8,681,226.74
Servicios de arrendamiento	\$47,342.45	\$64,200.00	\$111,542.45	\$33,280.03	\$33,280.03	\$78,262.42
Servicios profesionales, científicos, técnicos y otros servicios	\$420,044.05	\$7,368,407.84	\$7,788,451.89	\$6,372,701.92	\$6,372,701.92	\$1,415,749.97
Servicios financieros, bancarios y comerciales	\$103,316.71	\$88,281.41	\$191,598.12	\$82,965.14	\$82,965.14	\$108,632.98
Servicios de instalación, reparación, mantenimiento y conservación	\$414,224.52	\$1,542,322.44	\$1,956,546.96	\$526,084.54	\$526,084.54	\$1,430,462.42
Servicios de comunicación social y publicidad	\$551,080.60	\$654,364.22	\$1,205,444.82	\$620,590.00	\$620,590.00	\$584,854.82
Servicios de traslado y viáticos	\$1,004,159.03	\$107,504.26	\$1,111,663.29	\$544,752.71	\$544,752.71	\$566,910.58
Servicios oficiales	\$3,944,196.88	\$1,620,640.32	\$5,564,837.20	\$3,400,939.63	\$3,400,939.63	\$2,163,897.57
Otros servicios generales	\$5,942,146.27	\$-392,582.30	\$5,549,563.97	\$4,585,117.79	\$369,834.52	\$964,446.18
<b>Transferencias, asignaciones, subsidios y otras ayudas</b>	\$7,498,566.82	\$-1,200,923.30	\$6,297,643.52	\$4,493,639.84	\$4,493,639.84	\$1,804,003.68
Transferencias internas y asignaciones al sector público	-	-	-	-	-	-
Transferencias al resto del sector público	-	-	-	-	-	-
Subsidios y subvenciones	-	-	-	-	-	-
Ayudas sociales	\$7,498,566.82	\$-1,200,923.30	\$6,297,643.52	\$4,493,639.84	\$4,493,639.84	\$1,804,003.68




del 1 de enero al 31 de agosto de 2019

Pensiones y jubilaciones	-	-	-	-	-	-
Transferencias a fideicomisos, mandatos y otros análogos	-	-	-	-	-	-
Transferencias a la seguridad social	-	-	-	-	-	-
Donativos	-	-	-	-	-	-
Transferencias al exterior	-	-	-	-	-	-
<b>Bienes muebles, inmuebles e intangibles</b>	\$297,877.41	\$6,039,804.04	\$6,337,481.45	\$5,449,412.04	\$5,449,412.04	\$888,069.41
Mobiliario y equipo de administración	\$203,870.06	\$527,781.68	\$731,651.74	\$328,930.25	\$328,930.25	\$402,721.49
Mobiliario y equipo educacional y recreativo	-	\$20,000.00	\$20,000.00	\$17,436.00	\$17,436.00	\$2,564.00
Equipo e instrumental médico y de laboratorio	\$13,505.00	-	\$13,505.00	-	-	\$13,505.00
Vehículos y equipo de transporte	\$54,780.00	\$2,685,220.00	\$2,740,000.00	\$2,439,000.00	\$2,439,000.00	\$301,000.00
Equipo de defensa y seguridad	-	\$117,865.28	\$117,865.28	\$117,865.28	\$117,865.28	-
Maquinaria, otros equipos y herramientas	\$25,722.35	\$2,688,737.08	\$2,714,459.43	\$2,546,180.51	\$2,546,180.51	\$168,278.92
Activos biológicos	-	-	-	-	-	-
Bienes inmuebles	-	-	-	-	-	-
Activos intangibles	-	-	-	-	-	-
<b>Inversión pública</b>	\$177,939,622.94	\$15,154,622.07	\$193,094,245.01	\$103,482,941.31	\$103,482,941.31	\$89,611,303.70
Obra pública en bienes de dominio público	\$177,939,622.94	\$15,154,622.07	\$193,094,245.01	\$103,482,941.31	\$103,482,941.31	\$89,611,303.70
Obra pública en bienes propios	-	-	-	-	-	-
Proyectos productivos y acciones de fomento	-	-	-	-	-	-
<b>Inversiones financieras y otras provisiones</b>	-	-	-	-	-	-
Inversiones para el fomento de actividades productivas	-	-	-	-	-	-
Acciones y participaciones de capital	-	-	-	-	-	-
Compra de títulos y valores	-	-	-	-	-	-
Concesión de préstamos	-	-	-	-	-	-
Inversiones en fideicomisos, mandatos y otros análogos	-	-	-	-	-	-
Otras inversiones financieras	-	-	-	-	-	-
Provisiones para contingencias y otras erogaciones especiales	-	-	-	-	-	-
<b>Participaciones y aportaciones</b>	-	-	-	-	-	-
Participaciones	-	-	-	-	-	-
Aportaciones	-	-	-	-	-	-
Convenios	-	-	-	-	-	-
<b>Deuda pública</b>	\$9,388,791.19	\$-1,502,413.32	\$7,886,377.87	\$2,990,544.35	\$2,990,544.35	\$4,895,833.52
Amortización de la deuda pública	-	-	-	-	-	-
Intereses de la deuda pública	-	-	-	-	-	-
Comisiones de la deuda pública	-	-	-	-	-	-
Gastos de la deuda pública	-	-	-	-	-	-
Costo por coberturas	-	-	-	-	-	-
Apoysos financieros	-	-	-	-	-	-



del 1 de enero al 31 de agosto de 2019

Adeudos de ejercicios fiscales anteriores (ADEFAS)	\$9,388,791.19	\$-1,502,413.32	\$7,886,377.87	\$2,990,544.35	\$2,990,544.35	\$4,895,833.52
<b>Total del Gasto</b>	<b>\$319,414,261.20</b>	<b>\$66,728,656.29</b>	<b>\$386,142,917.49</b>	<b>\$221,261,031.06</b>	<b>\$214,899,370.17</b>	<b>\$164,881,886.43</b>


C. Miguel Ángel Tronco Gómez  
 Presidente



C. Martha Angélica Salazar González  
 Síndico



C. Emperatriz Santiago Arias  
 Regidor



Le. Anel Castillo Hernández  
 Tesorero

