



Concepto	2020	2019	Concepto	2020	2019
<b>Flujos de Efectivo de las Actividades de Operación</b>			<b>Flujos de Efectivo de las Actividades de Inversión</b>		
<b>Origen</b>	<b>\$181,034,427.04</b>	<b>\$382,416,525.09</b>	<b>Origen</b>	<b>\$0.00</b>	<b>\$0.00</b>
Impuestos	\$5,628,639.68	\$8,228,417.69	Bienes Inmuebles, Infraestructura y Construcciones en Proceso	\$0.00	\$0.00
Cuotas y Aportaciones de Seguridad Social	\$0.00	\$0.00	Bienes Muebles	\$0.00	\$0.00
Contribuciones de Mejoras	\$3,179.07	\$12,601.98	Otros Orígenes de Inversión	\$0.00	\$0.00
Derechos	\$3,345,864.63	\$9,410,939.94	<b>Aplicación</b>	<b>\$75,115,017.32</b>	<b>\$58,093,460.22</b>
Productos	\$723,592.59	\$1,888,868.87	Bienes Inmuebles, Infraestructura y Construcciones en Proceso	\$42,377,885.38	\$52,271,669.28
Aprovechamientos	\$53,829.21	\$444,183.76	Bienes Muebles	\$722,159.89	\$5,767,884.36
Ingresos por Venta de Bienes y Prestación de Servicios	\$0.00	\$0.00	Otras Aplicaciones de Inversión	\$32,014,972.05	\$53,906.58
Participaciones, Aportaciones, Convenios, Incentivos Derivados de la Colaboración Fiscal y Fondos Distintos de Aportaciones	\$168,832,230.86	\$335,321,036.85	<b>Flujos Netos de Efectivo por Actividades de Inversión</b>	<b>-\$75,115,017.32</b>	<b>-\$58,093,460.22</b>
Transferencias, Asignaciones, Subsidios y Subvenciones, y Pensiones y Jubilaciones	\$2,447,091.00	\$25,877,666.00	<b>Flujo de Efectivo de las Actividades de Financiamiento</b>		
Otros Orígenes de Operación	\$0.00	\$1,232,810.00	<b>Origen</b>	<b>\$3,260,270.65</b>	<b>\$6,003,531.31</b>
<b>Aplicación</b>	<b>\$81,261,833.37</b>	<b>\$323,467,250.71</b>	Endeudamiento Neto	\$0.00	\$0.00
Servicios Personales	\$47,370,030.26	\$99,152,850.37	Interno	\$0.00	\$0.00
Materiales y Suministros	\$11,258,496.46	\$32,321,477.95	Externo	\$0.00	\$0.00
Servicios Generales	\$12,337,121.93	\$42,665,733.44	Otros Orígenes de Financiamiento	\$3,260,270.65	\$6,003,531.31
Transferencias Internas y Asignaciones al Sector Público	\$0.00	\$0.00	<b>Aplicación</b>	<b>\$51,750.41</b>	<b>\$1,242,462.00</b>
Transferencias al Resto del Sector Público	\$0.00	\$0.00	Otras Aplicaciones de Financiamiento	\$51,750.41	\$1,242,462.00
Subsidios y Subvenciones	\$0.00	\$0.00	<b>Flujos Netos de Efectivo por Actividades de Financiamiento</b>	<b>\$3,208,520.24</b>	<b>\$4,761,069.31</b>
Ayudas Sociales	\$10,296,184.72	\$7,692,498.68			
Pensiones y Jubilaciones	\$0.00	\$0.00			
Transferencias a Fideicomisos, Mandatos y Contratos Análogos	\$0.00	\$0.00			
Aportaciones	\$0.00	\$0.00			
Convenios	\$0.00	\$0.00			
Otras Aplicaciones de Operación	\$0.00	\$141,634,690.27			
<b>Flujos Netos de Efectivo por Actividades de Operación</b>	<b>\$99,772,593.67</b>	<b>\$58,949,274.38</b>			
			<b>Incremento/Disminución Neta en el Efectivo y Efectivo y Equivalentes al Efectivo al Inicio del</b>	<b>\$27,866,096.59</b>	<b>\$5,616,883.47</b>
			<b>Efectivo y Equivalentes al Efectivo al Final del</b>	<b>\$40,871,797.33</b>	<b>\$13,005,700.74</b>





Bajo protesta de decir verdad declaramos que los Estados Financieros y sus Notas son razonablemente correctos y responsabilidad del emisor



  
C. Miguel Ángel Tronco Gómez  
Presidente

  
C. Martha Angélica Salazar Gbrízález  
Síndico

  
C. Emperatriz Santiago Arias  
Regidor

  
Lc. Areli Castillo Hernández  
Tesorero