


del 1 de enero al 30 de septiembre de 2019

Concepto	Egresos					Subejercicio 6 = (3 - 4)
	Aprobado	Ampliaciones /	Modificado	Devengado	Pagado	
	1	2	3 = (1 + 2)	4	5	
Servicios personales	\$84,047,348.73	\$16,172,803.69	\$100,220,152.42	\$63,568,592.55	\$61,144,329.62	\$36,651,559.87
Remuneraciones al personal de carácter permanente	\$44,337,704.88	\$5,692,911.98	\$50,030,616.86	\$36,874,169.63	\$36,874,169.63	\$13,156,447.23
Remuneraciones al personal de carácter transitorio	-	-	-	-	-	-
Remuneraciones adicionales y especiales	\$28,071,300.45	\$3,962,509.47	\$32,033,809.92	\$15,484,481.28	\$15,484,481.28	\$16,549,328.64
Seguridad social	\$3,017,927.36	\$5,788,193.82	\$8,806,121.18	\$5,081,744.20	\$2,657,481.27	\$3,724,376.98
Otras prestaciones sociales y económicas	\$8,620,416.04	\$729,188.42	\$9,349,604.46	\$6,128,197.44	\$6,128,197.44	\$3,221,407.02
Previsiones	-	-	-	-	-	-
Pago de estímulos a servidores públicos	-	-	-	-	-	-
Materiales y suministros	\$14,500,163.46	\$18,088,088.98	\$32,588,252.44	\$23,965,023.93	\$23,965,023.93	\$8,623,228.51
Materiales de administración, emisión de documentos oficiales	\$3,191,131.89	\$-609,654.70	\$2,581,477.19	\$2,397,071.64	\$2,397,071.64	\$184,405.55
Alimentos y utensilios	\$1,269,965.22	\$306,433.07	\$1,576,398.29	\$1,126,806.18	\$1,126,806.18	\$449,592.11
Materias primas y materiales de producción y comercialización	-	\$5,599.98	\$5,599.98	\$1,329.97	\$1,329.97	\$4,270.01
Materiales y artículos de construcción y de reparación	\$1,191,061.05	\$6,196,116.37	\$7,387,177.42	\$6,350,234.66	\$6,350,234.66	\$1,036,942.76
Productos químicos, farmacéuticos y de laboratorio	\$370,400.29	\$1,038,749.51	\$1,409,149.80	\$1,106,779.47	\$1,106,779.47	\$302,370.33
Combustibles, lubricantes y aditivos	\$7,649,473.82	\$4,026,834.10	\$11,676,307.92	\$8,089,215.58	\$8,089,215.58	\$3,587,092.34
Vestuario, blancos, prendas de protección y artículos deportivos	\$375,412.45	\$717,697.88	\$1,093,110.33	\$501,800.40	\$501,800.40	\$591,309.93
Materiales y suministros para seguridad	\$5,406.77	\$-1,000.00	\$4,406.77	-	-	\$4,406.77
Herramientas, refacciones y accesorios menores	\$447,311.97	\$6,407,312.77	\$6,854,624.74	\$4,391,786.03	\$4,391,786.03	\$2,462,838.71
Servicios generales	\$25,741,890.65	\$20,279,809.72	\$46,021,700.37	\$27,829,268.24	\$23,383,115.50	\$18,192,432.13
Servicios básicos	\$13,315,380.14	\$7,621,511.40	\$20,936,891.54	\$10,975,146.91	\$10,975,146.91	\$9,961,744.63
Servicios de arrendamiento	\$47,342.45	\$64,200.00	\$111,542.45	\$33,280.03	\$33,280.03	\$78,262.42
Servicios profesionales, científicos, técnicos y otros servicios	\$420,044.05	\$7,383,407.84	\$7,803,451.89	\$6,381,802.92	\$6,381,802.92	\$1,421,648.97
Servicios financieros, bancarios y comerciales	\$103,316.71	\$102,639.18	\$205,955.89	\$87,599.34	\$87,599.34	\$118,356.55
Servicios de instalación, reparación, mantenimiento y conservación	\$414,224.52	\$1,290,002.36	\$1,704,226.88	\$591,032.22	\$591,032.22	\$1,113,194.66
Servicios de comunicación social y publicidad	\$551,080.60	\$624,364.22	\$1,175,444.82	\$671,190.00	\$671,190.00	\$504,254.82
Servicios de traslado y viáticos	\$1,004,159.03	\$114,504.26	\$1,118,663.29	\$607,418.43	\$607,418.43	\$511,244.86
Servicios oficiales	\$3,944,196.88	\$1,805,640.32	\$5,749,837.20	\$3,617,527.16	\$3,617,527.16	\$2,132,310.04
Otros servicios generales	\$5,942,146.27	\$1,273,540.14	\$7,215,686.41	\$4,864,271.23	\$418,118.49	\$2,351,415.18
Transferencias, asignaciones, subsidios y otras ayudas	\$7,498,566.82	\$-1,284,615.21	\$6,213,951.61	\$5,357,796.48	\$5,357,796.48	\$856,155.13
Transferencias internas y asignaciones al sector público	-	-	-	-	-	-
Transferencias al resto del sector público	-	-	-	-	-	-
Subsidios y subvenciones	-	-	-	-	-	-



del 1 de enero al 30 de septiembre de 2019


Ayudas sociales	\$7,498,566.82	\$-1,284,615.21	\$6,213,951.61	\$5,357,796.48	\$5,357,796.48	\$856,155.13
Pensiones y jubilaciones	-	-	-	-	-	-
Transferencias a fideicomisos, mandatos y otros análogos	-	-	-	-	-	-
Transferencias a la seguridad social	-	-	-	-	-	-
Donativos	-	-	-	-	-	-
Transferencias al exterior	-	-	-	-	-	-
Bienes muebles, inmuebles e intangibles	\$297,877.41	\$6,039,604.04	\$6,337,481.45	\$5,449,412.04	\$5,449,412.04	\$888,069.41
Mobiliario y equipo de administración	\$203,870.06	\$527,781.68	\$731,651.74	\$328,930.25	\$328,930.25	\$402,721.49
Mobiliario y equipo educacional y recreativo	-	\$20,000.00	\$20,000.00	\$17,436.00	\$17,436.00	\$2,564.00
Equipo e instrumental médico y de laboratorio	\$13,505.00	-	\$13,505.00	-	-	\$13,505.00
Vehículos y equipo de transporte	\$54,780.00	\$2,685,220.00	\$2,740,000.00	\$2,439,000.00	\$2,439,000.00	\$301,000.00
Equipo de defensa y seguridad	-	\$117,865.28	\$117,865.28	\$117,865.28	\$117,865.28	-
Maquinaria, otros equipos y herramientas	\$25,722.35	\$2,688,737.08	\$2,714,459.43	\$2,546,180.51	\$2,546,180.51	\$168,278.92
Activos biológicos	-	-	-	-	-	-
Bienes inmuebles	-	-	-	-	-	-
Activos intangibles	-	-	-	-	-	-
Inversión pública	\$177,939,622.94	\$15,250,508.73	\$193,190,131.67	\$124,523,347.05	\$124,523,347.05	\$68,666,784.62
Obra pública en bienes de dominio público	\$177,939,622.94	\$15,250,508.73	\$193,190,131.67	\$124,523,347.05	\$124,523,347.05	\$68,666,784.62
Obra pública en bienes propios	-	-	-	-	-	-
Proyectos productivos y acciones de fomento	-	-	-	-	-	-
Inversiones financieras y otras provisiones	-	-	-	-	-	-
Inversiones para el fomento de actividades productivas	-	-	-	-	-	-
Acciones y participaciones de capital	-	-	-	-	-	-
Compra de títulos y valores	-	-	-	-	-	-
Concesión de préstamos	-	-	-	-	-	-
Inversiones en fideicomisos, mandatos y otros análogos	-	-	-	-	-	-
Otras inversiones financieras	-	-	-	-	-	-
Provisiones para contingencias y otras erogaciones especiales	-	-	-	-	-	-
Participaciones y aportaciones	-	-	-	-	-	-
Participaciones	-	-	-	-	-	-
Aportaciones	-	-	-	-	-	-
Convenios	-	-	-	-	-	-
Deuda pública	\$9,388,791.19	\$-4,802,413.32	\$4,586,377.87	\$3,312,988.59	\$3,312,988.59	\$1,273,389.28
Amortización de la deuda pública	-	-	-	-	-	-
Intereses de la deuda pública	-	-	-	-	-	-
Comisiones de la deuda pública	-	-	-	-	-	-
Gastos de la deuda pública	-	-	-	-	-	-
Costo por coberturas	-	-	-	-	-	-




del 1 de enero al 30 de septiembre de 2019


Apoyos financieros	-	-	-	-	-	-
Adeudos de ejercicios fiscales anteriores (ADEFAS)	\$9,388,791.19	\$-4,802,413.32	\$4,586,377.87	\$3,312,988.59	\$3,312,988.59	\$1,273,389.28
Total del Gasto	\$319,414,261.20	\$69,743,786.63	\$389,158,047.83	\$254,006,428.88	\$247,136,013.21	\$135,151,618.95




 C. Miguel Ángel Tronco Gómez
 Presidente


 C. Martha Angélica Sañazar González
 Síndico


 C. Emperatriz Santiago Arias
 Regidor


 Lc. Areli Castillo Hernández
 Tesorero

